

Principais resultados em junho

- **No primeiro semestre de 2021**, o faturamento líquido nominal da indústria de autopeças contabilizou expansão de 96,8%. Em razão do colapso verificado no período entre abril e junho de 2020, com o fechamento de plantas industriais e o isolamento social nas grandes cidades, a receita nominal praticamente dobrou no período em tela. Note-se que todos os canais de distribuição apresentaram resultados vigorosos, sendo que as vendas para Montadoras, que representam mais de 60% do faturamento das autopeças, alcançaram 112,0%.
- Em comparação a maio desse ano, o faturamento sofreu retração de 1,1%. Dificuldades para importação de componentes eletrônicos, especialmente semicondutores, provocaram interrupção de turnos e paralisação de plantas automotivas, orientando, em parte, o resultado apurado no mês. A retração das vendas para montadoras (2,9%) e reposição (4,9%) explicam a queda geral do faturamento. Por sua vez, as **exportações** em dólares aumentaram 12,7%, compensando, com folga, a diminuição sofrida em maio (4,8%). O aumento expressa o gradual retorno à normalidade dos mercados externos – apesar da ameaça trazida pela variante Delta da Covid-19 – bem como a posição média da taxa de câmbio acima de R\$/US\$ 5,0 na transcurso do primeiro semestre.
- No acumulado dos últimos 12 meses, medida que melhor retrata o desempenho da indústria de autopeças, já que suaviza o impacto produzido pelo coronavírus, registrou-se crescimento de 40,0% do faturamento do setor. Nesse caso, a atividade se mostra aquecida em todos os canais de vendas.
- A **utilização fabril** atingiu 75% da capacidade instalada, lembrando que a pandemia gerou marcante alteração no uso dessa mesma capacidade. Apesar da persistência da pandemia e da escassez dos insumos, sem ignorar os elevados preços das matérias-primas, a indústria de autopeças vem preservando bons resultados.
- No sexto mês do ano, a **criação de empregos** exibiu variação de 0,8% em relação ao mês imediatamente anterior e aumento de 12,1% em base interanual. Para os últimos 12 meses, a variação segue negativa em 2,9%.

I – Faturamento

[Tabela 1] Resumo do Desempenho

Discriminação	Variação			
	Jun 21/ Mai 21	Jun 21/ Jun 20	Acum 21/ Acum 20	Variação acumulada em 12 meses
Faturamento líquido¹ nominal consolidado (%)	-1,13	117,87	96,81	40,01
Faturamento líquido nominal: vendas para as montadoras (%)	-2,87	163,27	112,27	38,53
Faturamento líquido nominal: vendas para a reposição (%)	-4,85	30,63	64,01	38,78
Faturamento líquido nominal: exportação em reais (%)	7,22	101,70	83,09	47,55
Faturamento líquido nominal: exportação em dólares (%)	12,74	108,30	61,84	18,53
Faturamento líquido nominal: vendas intrassetoriais (%)	8,01	123,70	88,88	37,61
Emprego nacional (%)	0,80	12,10	2,51	-2,93
Capacidade ociosa² (p.p.)	-0,22	-23,97	-16,91	-7,67

Fonte: Pesquisa Conjuntural Mensal do Sindipecas

Notas: * Os valores podem sofrer alterações devido à ajustes realizados mensalmente.

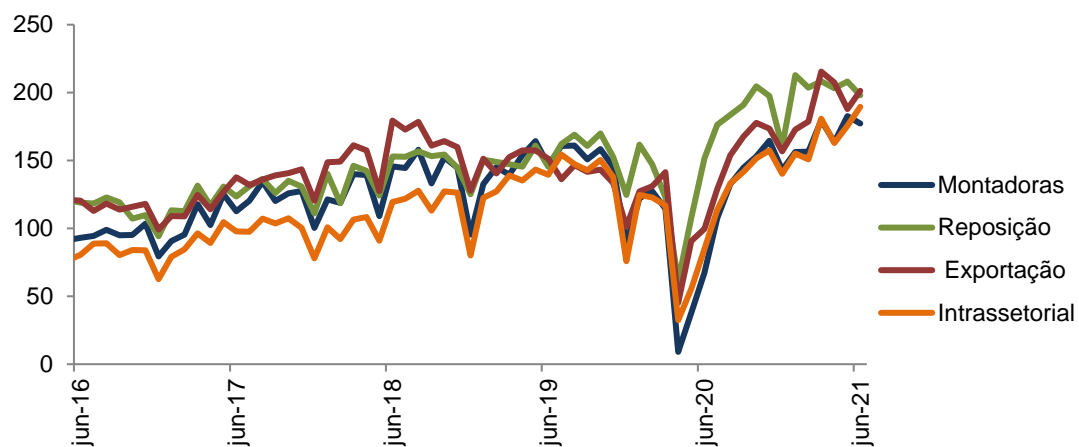
¹Faturamento líquido nominal: descontando todos os impostos.

²Cálculo da comparação anual feita através da média do ano corrente x média do ano anterior

[Gráfico 1] Faturamento líquido nominal consolidado

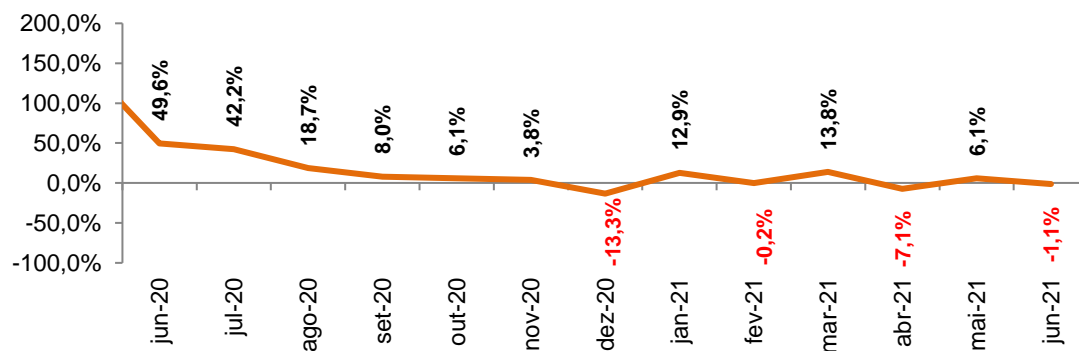
Varição mensal

Números índice - jan/15 = 100



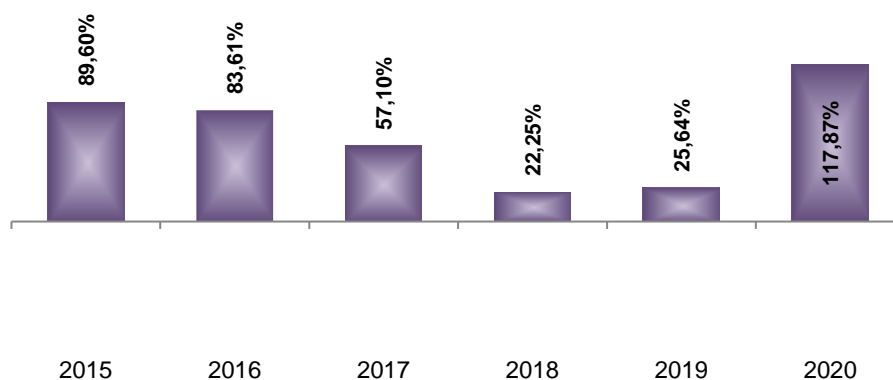
[Gráfico 2] Faturamento líquido nominal consolidado

Varição em % (mês x mês anterior)



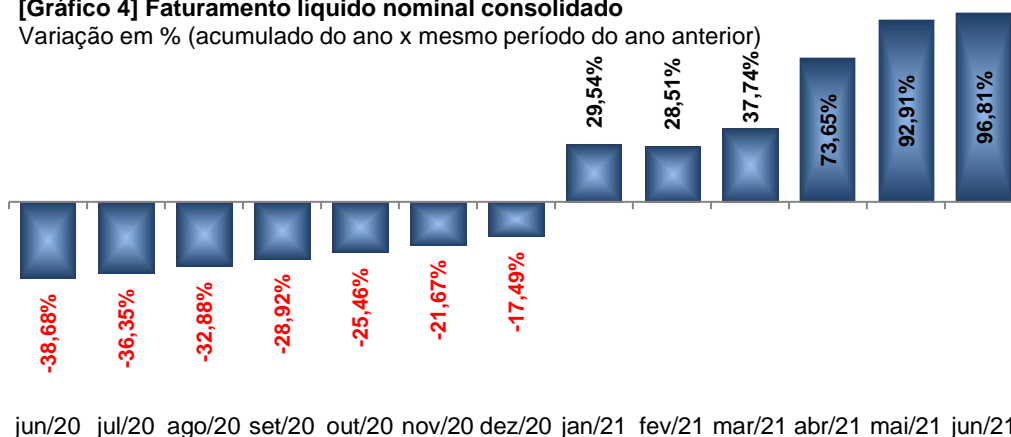
[Gráfico 3] Faturamento líquido nominal consolidado

Varição em % de junho/2021 x junho de anos anteriores)



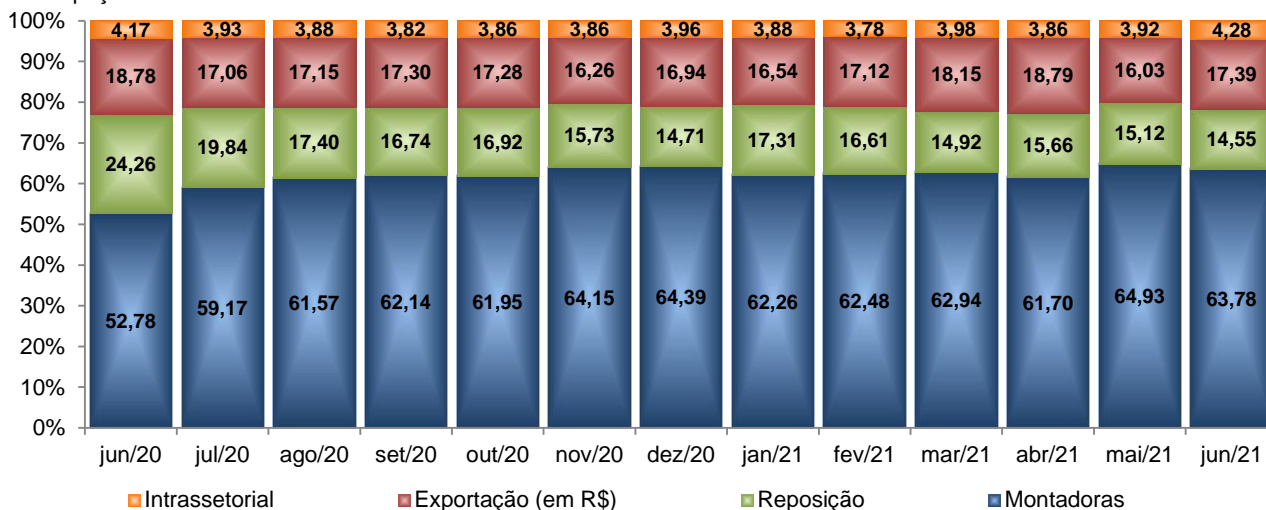
[Gráfico 4] Faturamento líquido nominal consolidado

Varição em % (acumulado do ano x mesmo período do ano anterior)



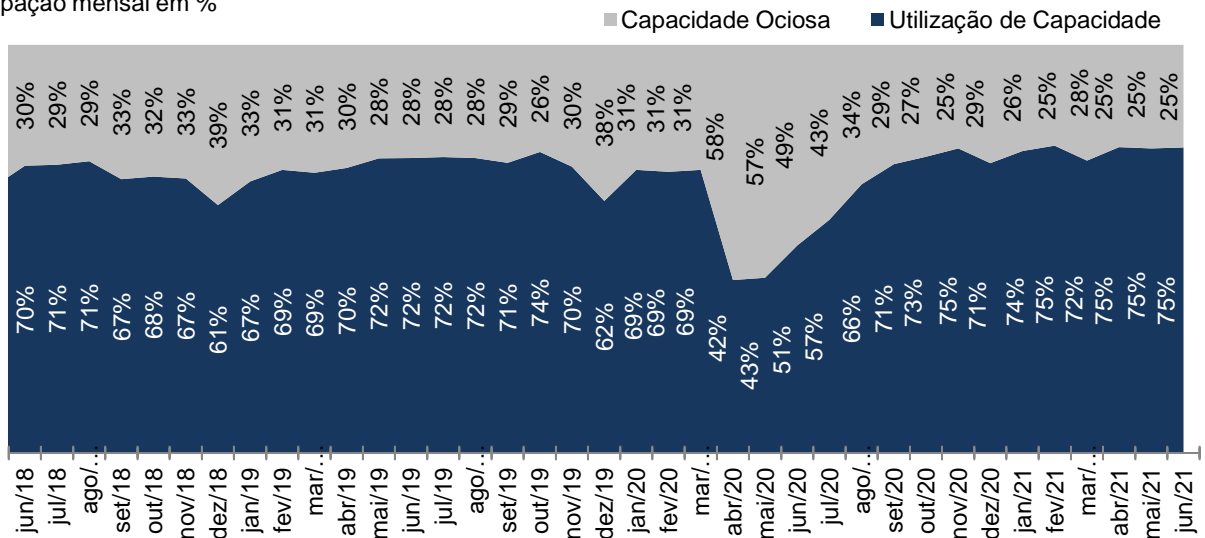
[Gráfico 5] Distribuição do faturamento por segmento

Participação mensal em %

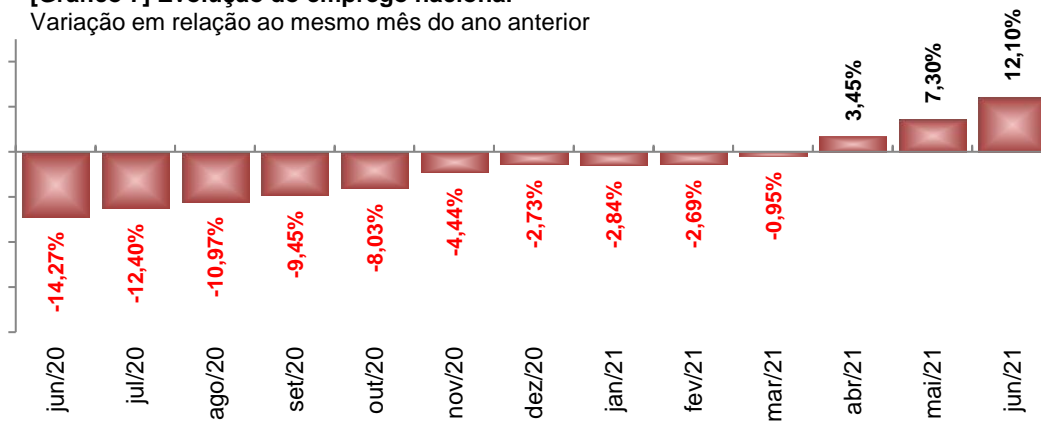


II – Capacidade Instalada e empregos no setor

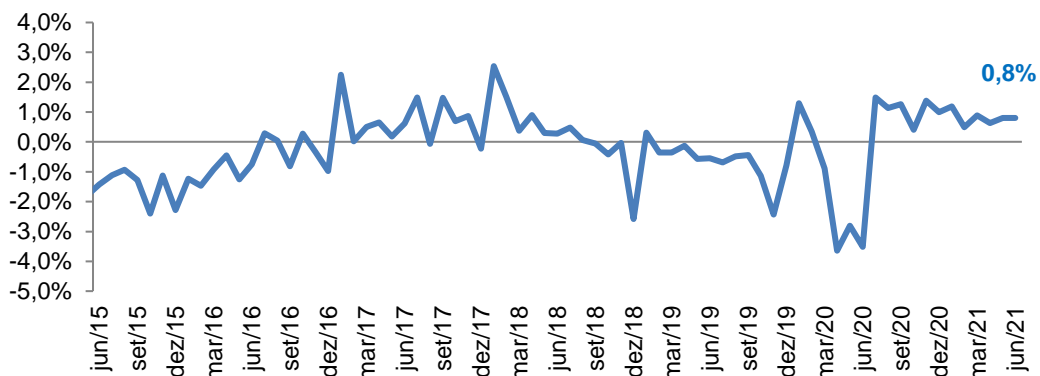
[Gráfico 6] Utilização da capacidade instalada
Participação mensal em %



[Gráfico 7] Evolução do emprego nacional
Variação em relação ao mesmo mês do ano anterior



[Gráfico 8] Evolução do emprego nacional
Variação % em relação ao mês anterior



Equipe técnica

Assessoria de Economia

Carlos Cavalcanti
Guilherme Gatti
Izadora Folego

Mais informações

Id-economia@sindipecas.org.br
Telefone: [55 11] 3848-4804

Sindipecas – Sindicato Nacional da Indústria de Componentes para Veículos Automotores
Abipeças – Associação Brasileira da Indústria de Autopeças
Avenida Santo Amaro, 1.386 – Vila Nova Conceição – 04506-001 – São Paulo, SP, Brasil
Telefone: 55 (11) 3848-4848 – sindipecas@sindipecas.org.br
www.sindipecas.org.br



Direitos autorais

Copyright © 2021 do Sindipecas.

Solicita-se a menção da fonte Sindipecas para a reprodução total ou parcial das informações contidas neste trabalho.