

Principais resultados em fevereiro

- O faturamento do mercado de reposição, calculado por meio de aplicação de média móvel trimestral, apresentou alta pelo segundo mês consecutivo. Na passagem mensal, o resultado foi 1,3% superior ao mês de janeiro de 2021. Na comparação interanual, a alta foi acima de 33%;
- Quando se analisa o segmento de leves, alta mensal de 2,5% com 40,7% comparado a fevereiro de 2020;
- Para o segmento de pesados, pequena queda de 1,5% na passagem mensal, mas alta acima de 18% em comparação a fevereiro do ano passado. Importante lembrar que a linha de pesados foi menos impactada pelo crise em 2020 do que a de leves.

I – Resultado Geral

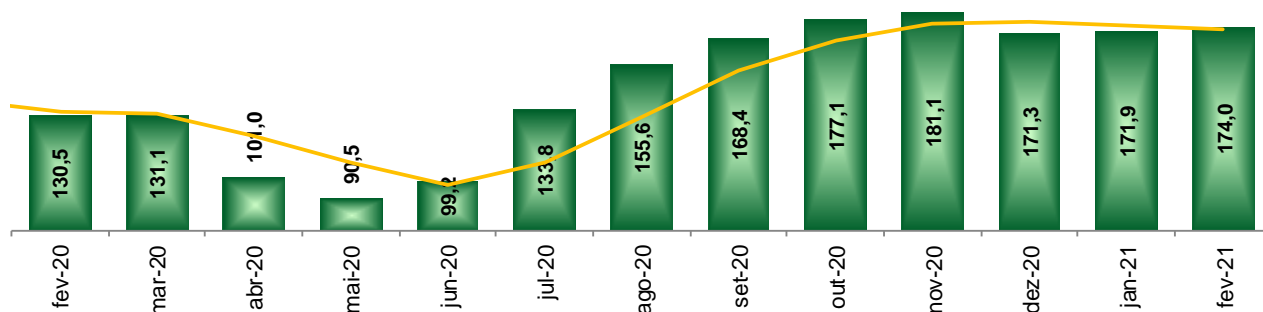
(Tabela 1) Índice do Mercado de Reposição

Discriminação	Variação percentual		
	Fev-21/ Jan-21	Fev-21/ Fev-20	Acumulado do ano
Faturamento nominal (LL e LP) ²	1,26%	33,34%	4,16%
IGP-M (fev/21)	2,53%	28,94%	28,89%

(Gráfico 1) Faturamento do mercado de reposição

Em números-índices (jan/15=100)

- Média móvel trimestral



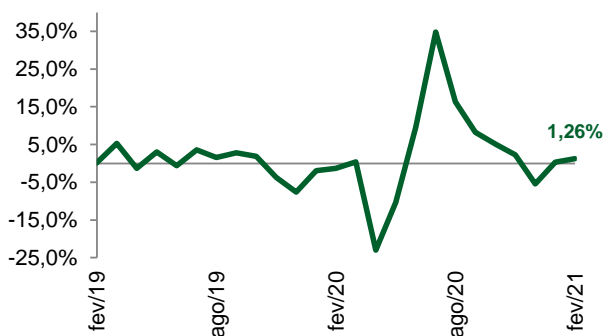
Fonte: Pesquisa Conjuntural Mensal do Sindipeças, FGV. Elaboração do Sindipeças

Nota: Com base na amostra do faturamento de 45 empresas do segmento de reposição associadas ao Sindipeças

A partir do relatório número 10, de junho de 2017, o percentual para reposição segmentada passou a ser calculado por meio de média móvel trimestral.

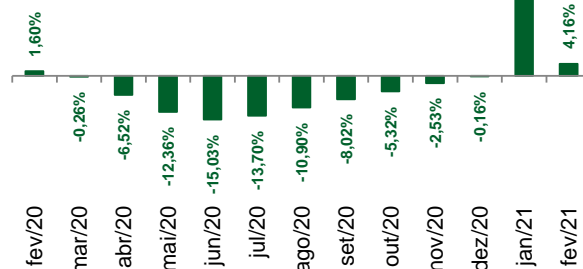
² Faturamento das empresas da amostra (42 empresas) que segmentam as informações entre linha leve (LL) e linha pesada (LP). Informações com base na média móvel trimestral, com objetivo de reduzir efeitos sazonais.

(Gráfico 2) Faturamento Reposição
Variação % (mês x mês anterior)



(Gráfico 3) Faturamento Reposição

Variação % (acumulado do ano x mesmo período do ano anterior)



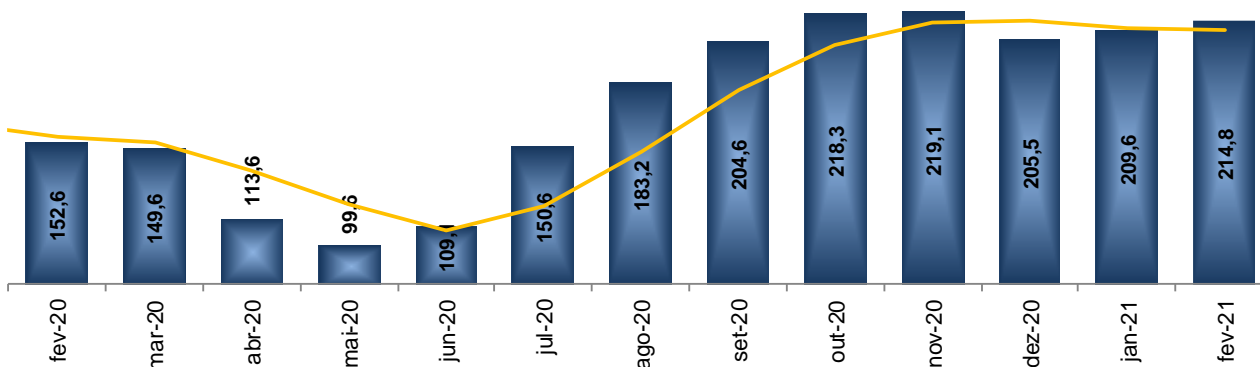
II – Linha Leve

(Tabela 2) Índice do Segmento de Linha Leve¹

Discriminação	Variação percentual		
	Fev-21/ Jan-21	Fev-21/ Fev-20	Acumulado do ano
Faturamento nominal Linha Leve ¹	2,48%	40,73%	5,57%

(Gráfico 4) Faturamento do segmento de linha leve
Em números-índices (mar/15=100)

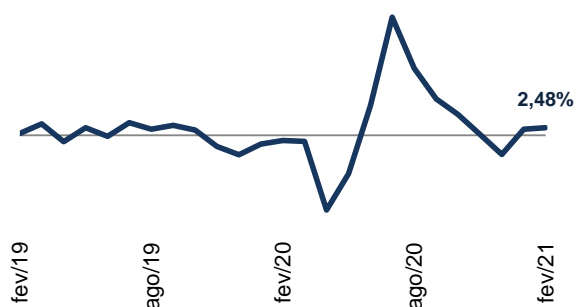
- Média móvel trimestral



Fonte: Pesquisa Conjuntural Mensal do Sindipeças, FGV. Elaboração do Sindipeças

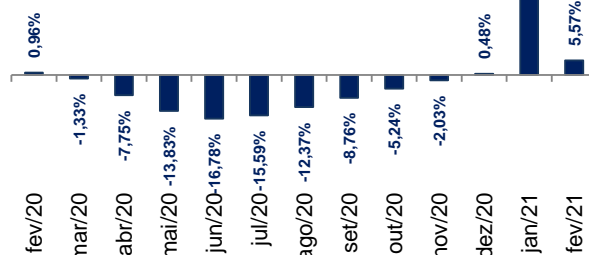
¹ Faturamento das empresas da amostra (42 empresas) que segmentam as informações entre linha leve (LL) e linha pesada (LP). Informações com base na média móvel trimestral, com objetivo de reduzir efeitos sazonais.

(Gráfico 5) Faturamento Linha Leve
Variação % (mês x mês anterior)



(Gráfico 6) Faturamento mensal Linha Leve

Variação % (acumulado do ano x mesmo período do ano anterior)



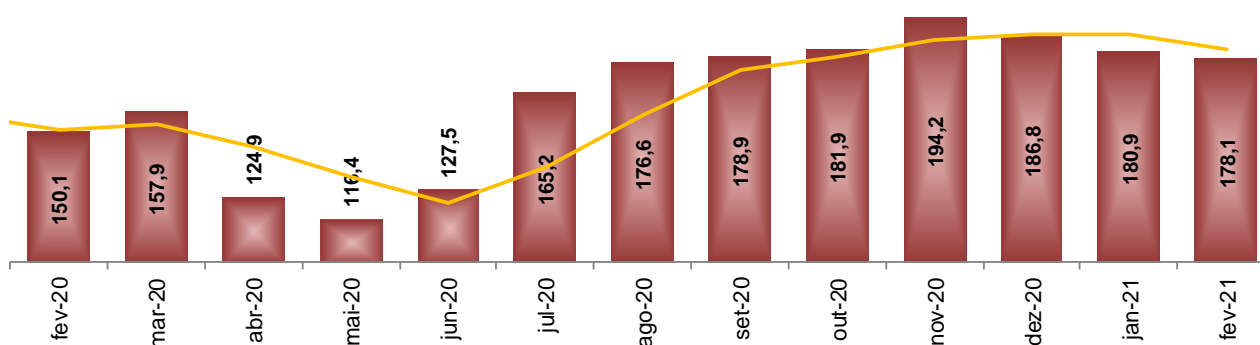
III – Linha Pesada

(Tabela 3) Índice do Segmento de Linha Pesada

Discriminação	Variação percentual		
	Fev-21/ Jan-21	Fev-21/ Fev-20	Acumulado do ano
Faturamento nominal Linha Pesada ¹	-1,50%	18,72%	1,44%

(Gráfico 7) Faturamento do segmento de linha pesada
Em números-índices (mar/15=100)

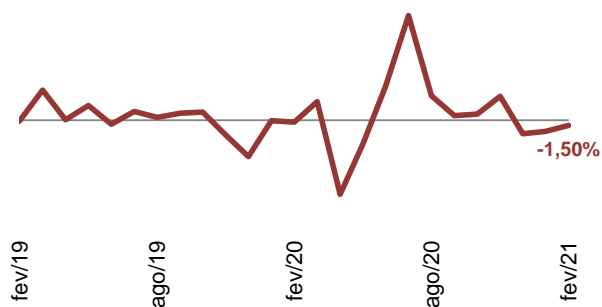
- Média móvel trimestral



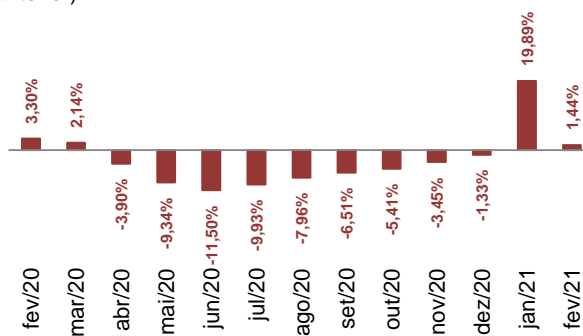
Fonte: Pesquisa Conjuntural Mensal do Sindipeças, FGV. Elaboração do Sindipeças

¹Faturamento das empresas da amostra (42 empresas) que segmentam as informações entre linha leve (LL) e linha pesada (LP). Informações com base na média móvel trimestral, com objetivo de reduzir efeitos sazonais.

(Gráfico 8) Faturamento Linha Pesada
Variação % (mês x mês anterior)



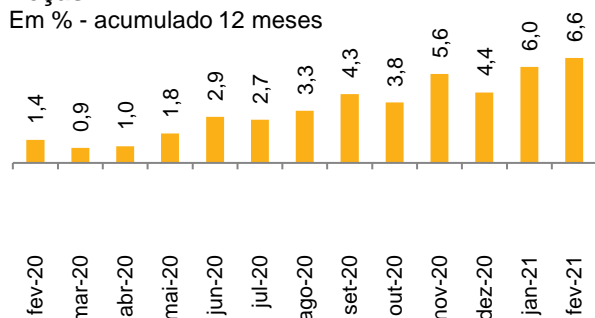
(Gráfico 9) Faturamento Linha Pesada
Variação % (acumulado do ano x mesmo período do ano anterior)



IV – Indicadores Econômicos

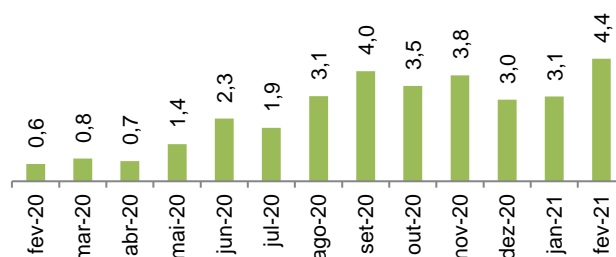
(Gráfico 10) IPCA – Acessórios e Peças

Em % - acumulado 12 meses



(Gráfico 11) IPCA – Conserto de Automóvel

Em % - acumulado 12 meses

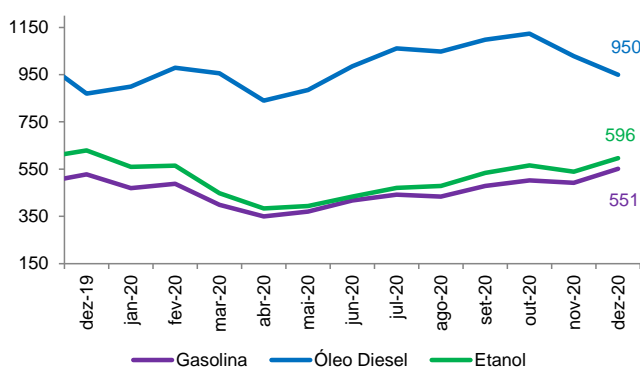


Fonte: IBGE. Elaboração do Sindipeças.

Consumo de combustíveis: diesel, etanol e gasolina

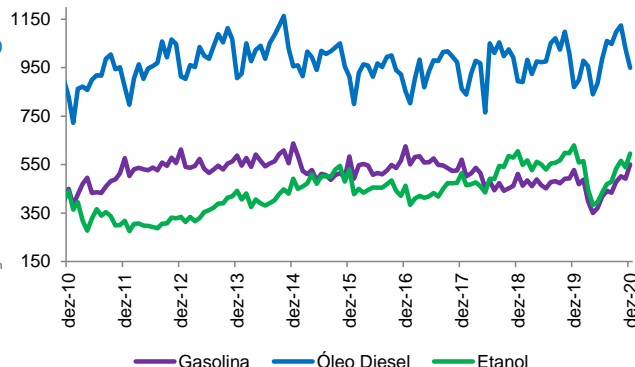
(Gráfico 12) Consumo de combustíveis

Em milhares de barris/dia



(Gráfico 13) Consumo de combustíveis

Em milhares de barris/dia

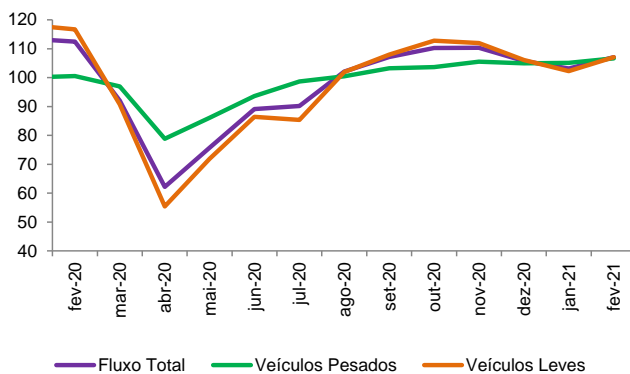


Fonte: ANP. Elaboração do Sindipeças.

Fluxo nas rodovias pedagiadas

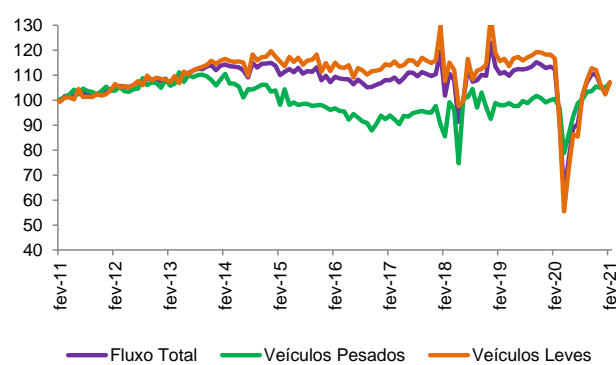
(Gráfico 14) Fluxo de veículos pedagiados - Mensal

Em números-índices (2011=100)



(Gráfico 15) Fluxo de veículos pedagiados - Anual

Em números-índices (2011=100)



Fonte: ABCR. Elaboração do Sindipeças.

Equipe técnica

Assessoria de Economia

Carlos Cavalcanti
Guilherme Gatti

Mais informações

ld-economia@sindipecas.org.br
Telefone: [55 11] 3848-4804

Sindipecas – Sindicato Nacional da Indústria de Componentes para Veículos Automotores

Abipeças – Associação Brasileira da Indústria de Autopeças

Avenida Santo Amaro, 1.386 – Vila Nova Conceição – 04506-001 – São Paulo, SP, Brasil

Telefone: 55 (11) 3848-4848 – sindipecas@sindipecas.org.br

www.sindipecas.org.br



Direitos autorais

Copyright © 2019 do Sindipecas.

Solicita-se a menção da fonte Sindipecas para a reprodução total ou parcial das informações contidas neste trabalho.