

## Principais resultados em setembro

- O faturamento líquido das empresas que compõem a base da pesquisa conjuntural avançou 11,5% na passagem mensal. Destaque para as exportações, que avançaram 15% em dólares e 16,3% em reais. Outro dado relevante foi o crescimento de 3,0% do faturamento na comparação interanual, após vários meses em que foi inferior ao de igual mês do ano anterior;
- No acumulado do ano até setembro, o faturamento encara acentuada queda de 29,5% e nos últimos doze meses atingiu 23,2%. A continuar nesse ritmo, estima-se que a receita da indústria de autopeças ficará entre 25% e 30% abaixo da de 2019;
- Em setembro, a ociosidade no pátio fabril voltou à patamares do período pré-pandemia, observando-se utilização de 71% no mês;
- Pelo terceiro mês consecutivo, os empregos no setor voltaram a crescer – em cerca de 1% na passagem mensal. A despeito da evolução positiva, os resultados continuam negativos em 2020, com queda de 9,2% em relação ao mesmo período de 2019.

## I – Faturamento

[Tabela 1] Resumo do Desempenho

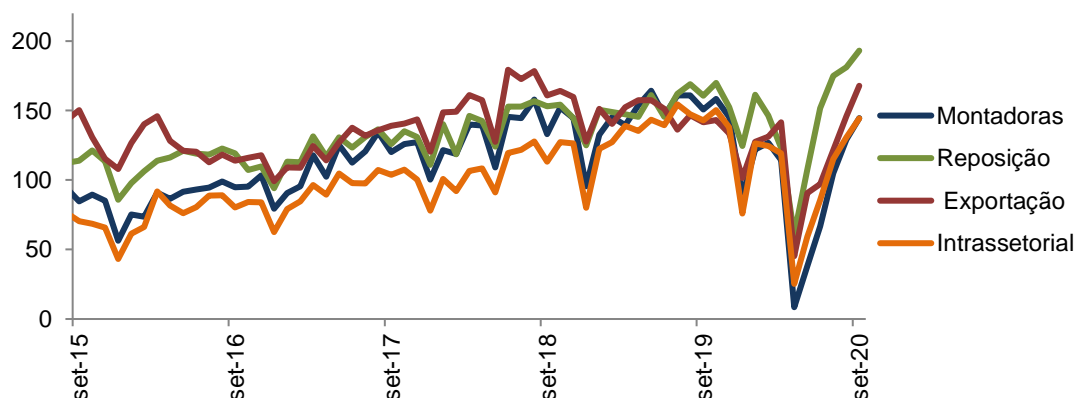
Discriminação	Variação			
	Set 20/ Ago 20	Set 20/ Set 19	Acum 20/ Acum 19	Variação acumulada em 12 meses
<b>Faturamento líquido<sup>1</sup> nominal consolidado (%)</b>	<b>11,45</b>	<b>3,00</b>	<b>-29,53</b>	<b>-23,15</b>
Faturamento líquido nominal: vendas para as montadoras (%)	11,92	-4,15	-36,86	-28,57
Faturamento líquido nominal: vendas para a reposição (%)	6,63	20,24	-6,45	-3,67
Faturamento líquido nominal: exportação em reais (%)	15,03	18,58	-19,92	-19,00
Faturamento líquido nominal: exportação em dólares (%)	16,35	-9,48	-37,70	-33,84
Faturamento líquido nominal: vendas intrassetoriais (%)	10,41	1,00	-25,65	-18,33
<b>Emprego nacional (%)</b>	<b>0,88</b>	<b>-9,19</b>	<b>-9,46</b>	<b>-9,02</b>
<b>Capacidade ociosa<sup>2</sup> (p.p.)</b>	<b>-5,13</b>	<b>0,32</b>	<b>11,16</b>	<b>7,54</b>

Fonte: Pesquisa Conjuntural Mensal do Sindipecas

Notas: \* Os valores podem sofrer alterações devido à ajustes realizados mensalmente.

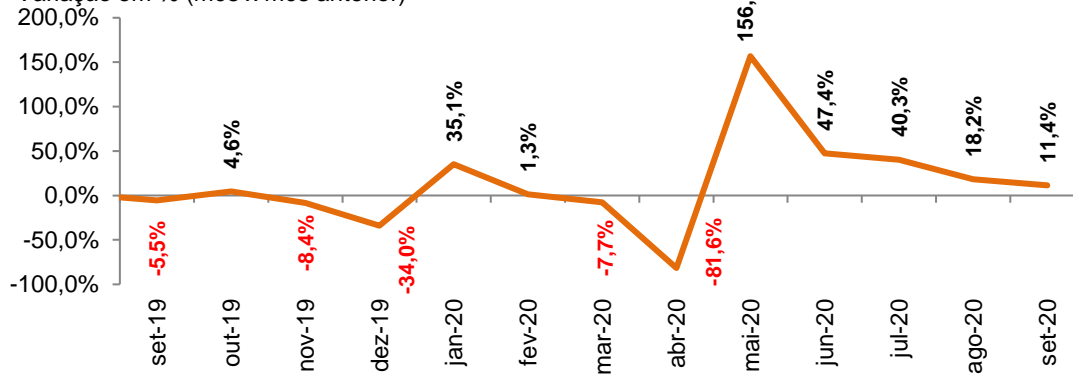
<sup>1</sup>Faturamento líquido nominal: descontando todos os impostos.

<sup>2</sup>Cálculo da comparação anual feita através da média do ano corrente x média do ano anterior



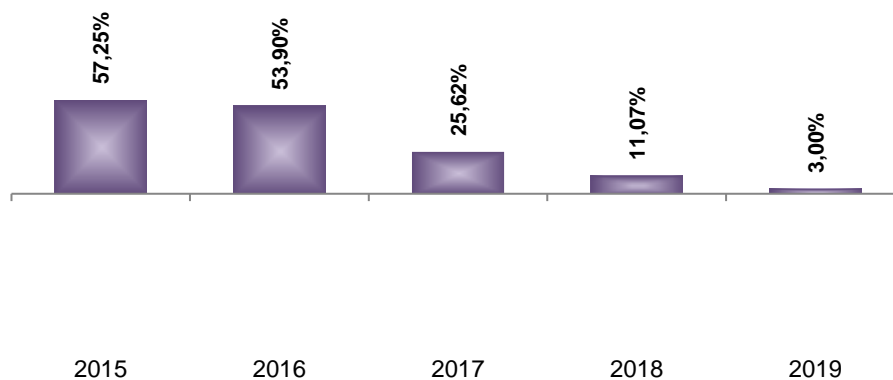
**[Gráfico 2] Faturamento líquido nominal consolidado**

Varição em % (mês x mês anterior)



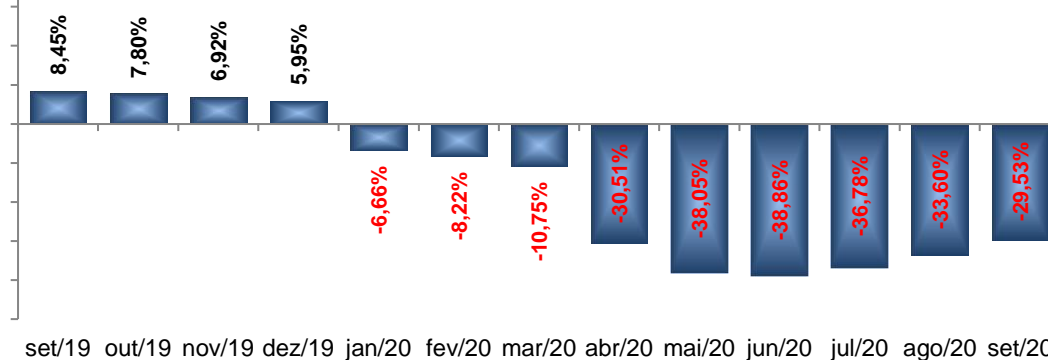
**[Gráfico 3] Faturamento líquido nominal consolidado**

Varição em % de setembro/2020 x setembro de anos anteriores)



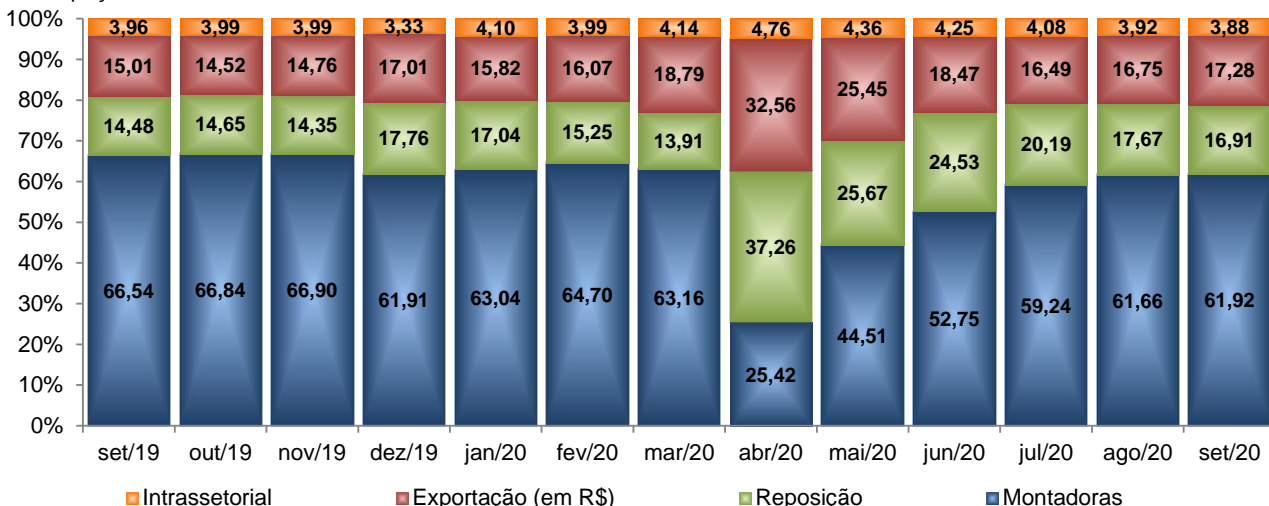
**[Gráfico 4] Faturamento líquido nominal consolidado**

Varição em % (acumulado do ano x mesmo período do ano anterior)



**[Gráfico 5] Distribuição do faturamento por segmento**

Participação mensal em %

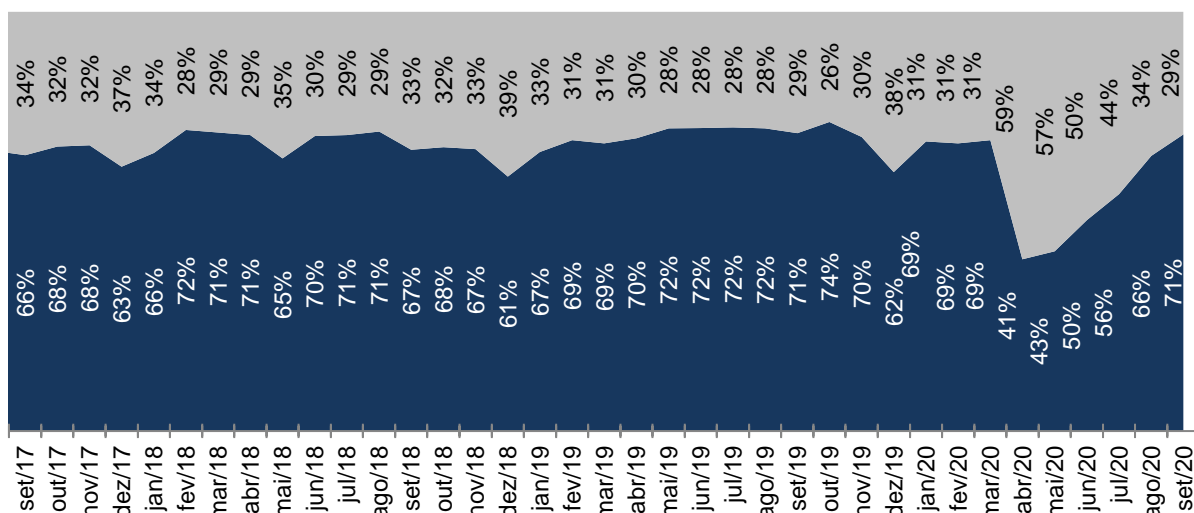


## II – Capacidade Instalada e empregos no setor

**[Gráfico 6] Utilização da capacidade instalada**


Participação mensal em %

■ Capacidade Ociosa ■ Utilização de Capacidade



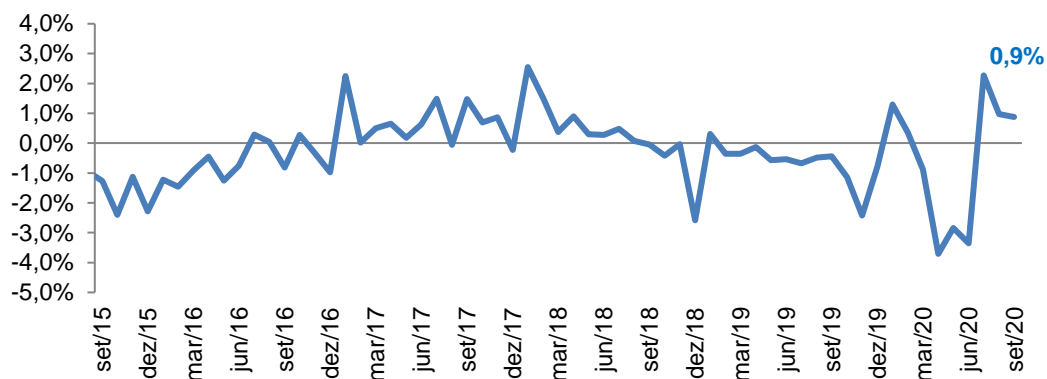
**[Gráfico 7] Evolução do emprego nacional**

Variação em relação ao mesmo mês do ano anterior



### [Gráfico 8] Evolução do emprego nacional

Varição % em relação ao mês anterior



#### Equipe técnica

#### Assessoria de Economia

Carlos Cavalcanti  
Guilherme Gatti

#### Mais informações

Id-economia@sindipecas.org.br  
Telefone: [55 11] 3848-4804

Sindipecas – Sindicato Nacional da Indústria de Componentes para Veículos Automotores

Abipeças – Associação Brasileira da Indústria de Autopeças

Avenida Santo Amaro, 1.386 – Vila Nova Conceição – 04506-001 – São Paulo, SP, Brasil

Telefone: 55 (11) 3848-4848 – [sindipecas@sindipecas.org.br](mailto:sindipecas@sindipecas.org.br)

[www.sindipecas.org.br](http://www.sindipecas.org.br)



Direitos autorais

Copyright © 2019 do Sindipecas.

Solicita-se a menção da fonte Sindipecas para a reprodução total ou parcial das informações contidas neste trabalho.