

Principais resultados em dezembro

- A forte sazonalidade do mês de dezembro, período em que ocorrem interrupções preventivas e de manutenção e férias coletivas, derrubou a produção do setor automobilístico. Em comparação a novembro, a produção de autoveículos recuou 25%, representando uma queda tão forte quanto a que houve em igual período de 2018 (-27,5%). Isto não impediu, porém, que o volume anual produzido encerrasse 2,3% acima do ano anterior.
- No caso das autopeças, o incremento de 5,6% da receita nominal se manteve em linha com a projeção (5,1%) feita pela assessoria econômica da entidade. A continuidade do atendimento a demanda reprimida durante a crise (2015-2016), redução da taxa básica de juros, maior oferta de crédito, ampliação da presença de motoristas por aplicativos, melhora dos indicadores de confiança e menor desemprego são alguns dos fatores que explicam o aumento das vendas no setor. Proveniente de montadoras, o faturamento cresceu 8,8% – metade da variação que havia sido registrada em 2018 (17,4%). No mercado de reposição, a expansão foi de 6,6%, ao passo que as exportações, solapadas pela crise na Argentina, recuaram 9,2% (em reais) e 15,8% (em dólares), respectivamente.
- A queda de 36,3% da receita nominal em dezembro não deve ser recebida com grande surpresa. Sinais dessa natureza foram revelados pela nossa Sondagem Mensal ao apontar que 82% das empresas consultadas já esperavam vendas menores em dezembro. A habitual programação de ajuste nos estoques de montadoras, acrescida de problema ocorrido no fornecimento para uma fabricante de veículos pesados, intensificaram a contração das vendas de autopeças em dezembro. Como reflexo da situação, estimou-se queda de 10 p.p. na utilização da capacidade instalada do setor. Em regra, todos os canais de distribuição exibiram queda frente ao mês de novembro. Em montadoras, 42,4%; na reposição, 17,6%; nos embarques ao exterior, 22,5% e nas vendas intrassetoriais, 47,8%.

I – Faturamento

[Tabela 1] Resumo do Desempenho

Discriminação	Variação			
	Dez 19/ Nov 19	Dez 19/ Dez 18	Acum 19/ Acum 18	Variação acumulada em 12 meses
Faturamento líquido¹ nominal consolidado (%)	-36,33	-9,14	5,60	5,60
Faturamento líquido nominal: vendas para as montadoras (%)	-42,37	-6,90	8,82	8,82
Faturamento líquido nominal: vendas para a reposição (%)	-17,61	-1,96	6,60	6,60
Faturamento líquido nominal: exportação em reais (%)	-23,34	-20,52	-9,16	-9,16
Faturamento líquido nominal: exportação em dólares (%)	-22,49	-24,86	-15,82	-15,82
Faturamento líquido nominal: vendas intrassetoriais (%)	-47,82	-11,24	23,05	23,05
Emprego nacional (%)	-0,54	-5,56	-4,31	-4,31
Capacidade ociosa² (p.p.)	9,92	0,23	-1,88	-1,88

Fonte: Pesquisa Conjuntural Mensal do Sindipecas

Notas: * Os valores podem sofrer alterações devido à ajustes realizados mensalmente.

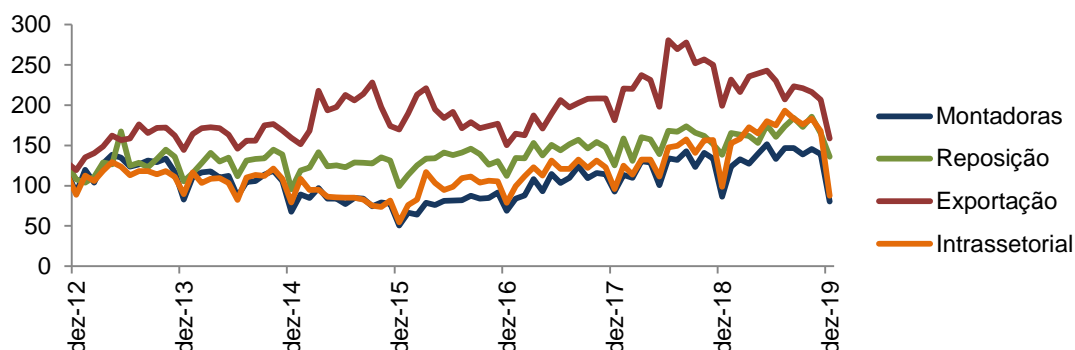
¹Faturamento líquido nominal: descontando todos os impostos.

²Cálculo da comparação anual feita através da média do ano corrente x média do ano anterior

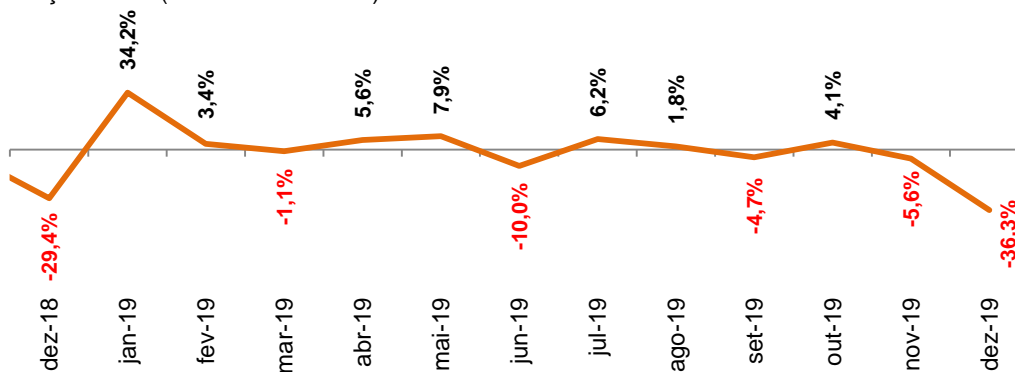
[Gráfico 1] Faturamento líquido nominal consolidado

Variação mensal

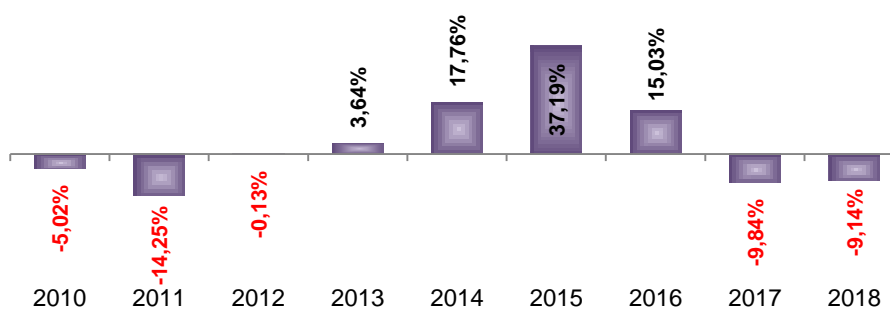
Números índices - jan/10 = 100



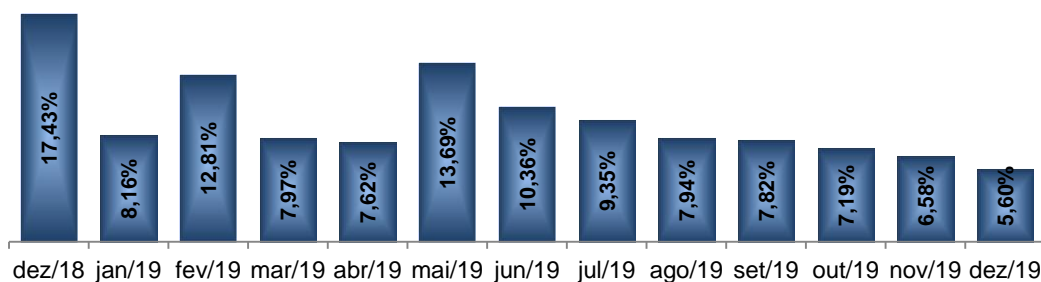
[Gráfico 2] Faturamento líquido nominal consolidado
Variação em % (mês x mês anterior)



[Gráfico 3] Faturamento líquido nominal consolidado
Variação em % de dezembro/2019 x dezembro de anos anteriores)

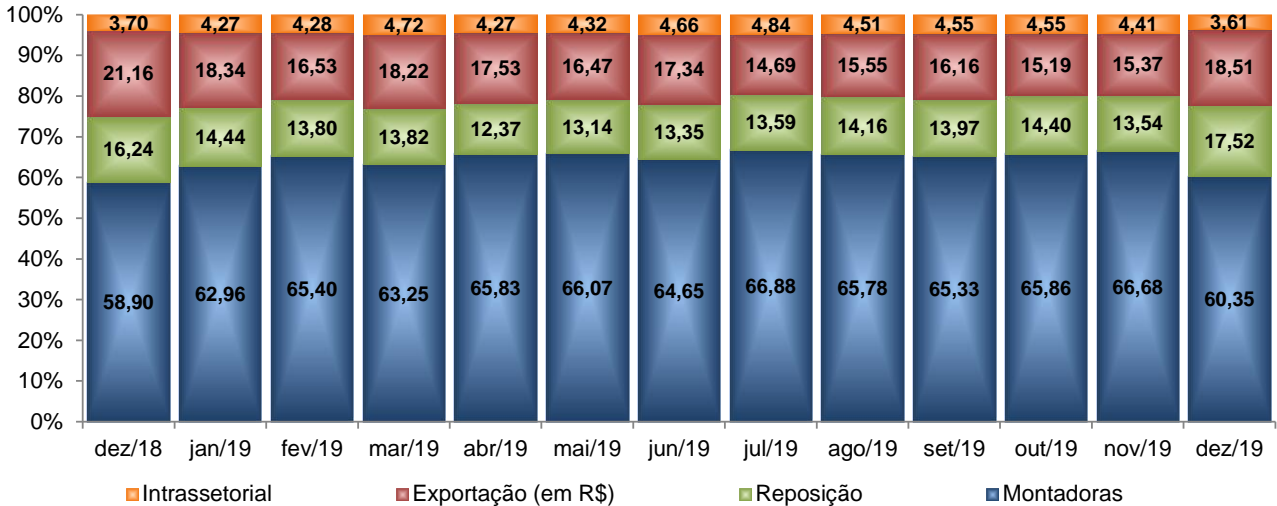


[Gráfico 4] Faturamento líquido nominal consolidado
Variação em % (acumulado do ano x mesmo período do ano anterior)



[Gráfico 5] Distribuição do faturamento por segmento

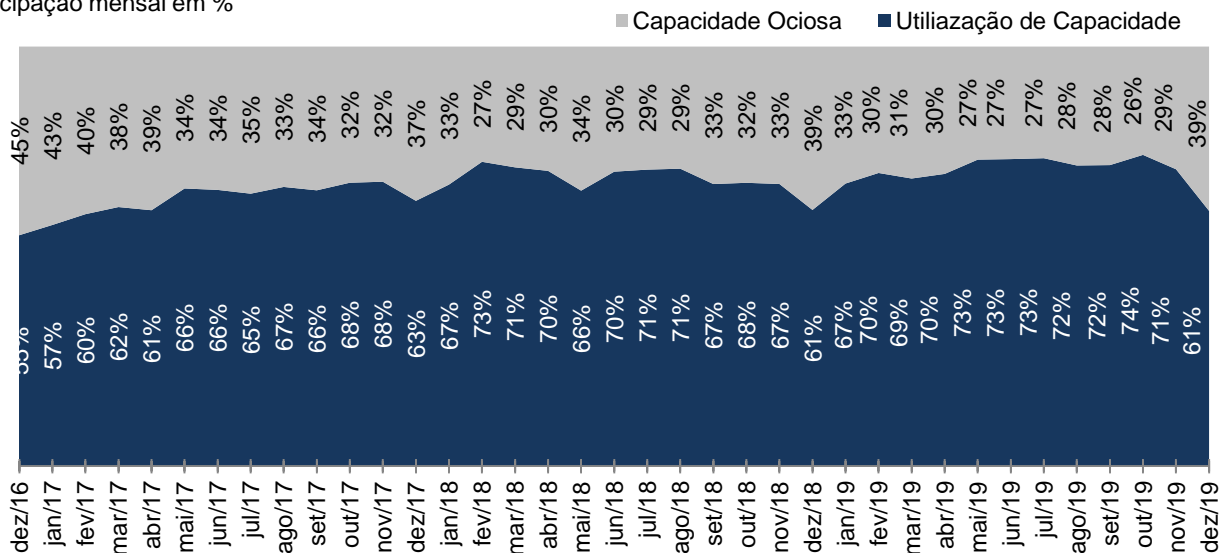
Participação mensal em %



II – Capacidade Instalada e empregos no setor

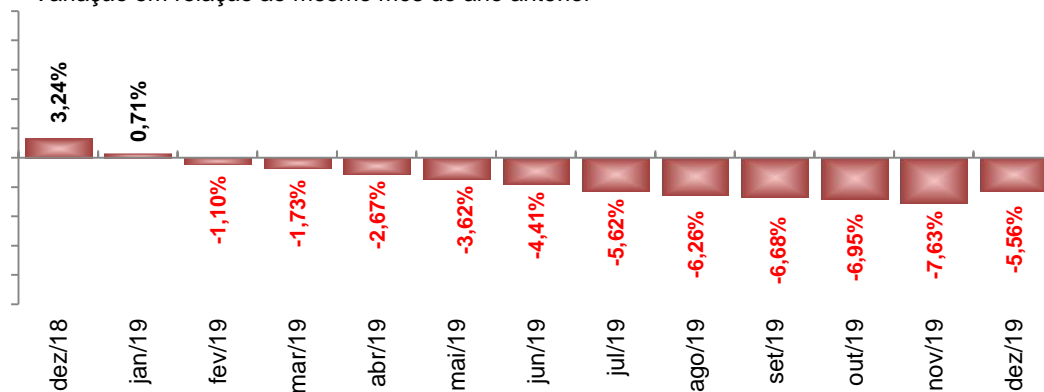
[Gráfico 6] Utilização da capacidade instalada

Participação mensal em %



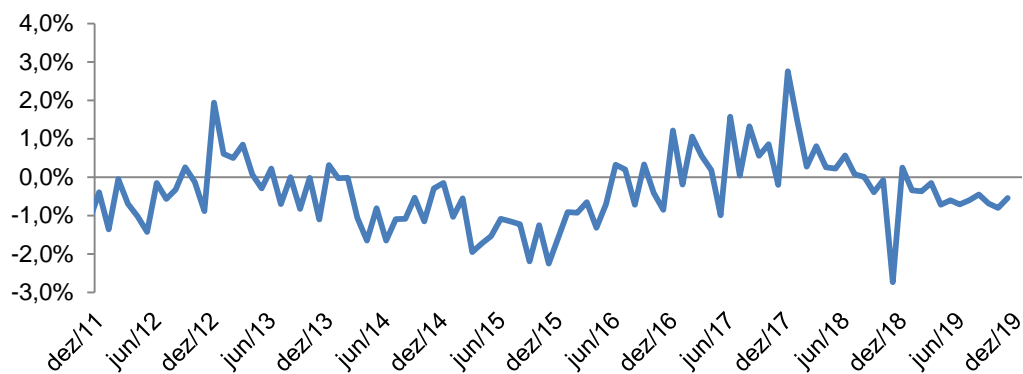
[Gráfico 7] Evolução do emprego nacional

Varição em relação ao mesmo mês do ano anterior



[Gráfico 8] Evolução do emprego nacional

Varição % em relação ao mês anterior



Equipe técnica

Assessoria de Economia

Carlos Cavalcanti
Guilherme Gatti

Mais informações

Id-economia@sindipecas.org.br
Telefone: [55 11] 3848-4804

Sindipecas – Sindicato Nacional da Indústria de Componentes para Veículos Automotores

Abipeças – Associação Brasileira da Indústria de Autopeças

Avenida Santo Amaro, 1.386 – Vila Nova Conceição – 04506-001 – São Paulo, SP, Brasil

Telefone: 55 (11) 3848-4848 – sindipecas@sindipecas.org.br

www.sindipecas.org.br



Direitos autorais

Copyright © 2019 do Sindipecas.

Solicita-se a menção da fonte Sindipecas para a reprodução total ou parcial das informações contidas neste trabalho.