

## Principais resultados até dezembro

- As vendas da indústria de autopeças – extraídas da amostra de empresas da Pesquisa Conjuntural do Sindipeças – encerraram 2018 com expansão de 17,4% em comparação ao ano precedente. Moderadamente inferior ao que fora registrado em 2017, quando o faturamento nominal avançou 22,2% por sobre uma base ainda deprimida, a atividade em 2018 beneficiou-se da recuperação do mercado interno e do bom desempenho das exportações que, a despeito da crise na Argentina, alcançou diversificação de mercados e maior volume de transações com OEM e revendedores de mercados tradicionais (*ver relatório da Balança Comercial*);
- Ao final do biênio 2017-2018, o faturamento corrente da indústria de autopeças retornou ao patamar pré-crise, totalizando crescimento acumulado de 42,7% no período em oposição à queda de quase 26% observada entre 2014 e 2016;
- Em dezembro, devido a fatores sazonais, os negócios costumam ser mais fracos, o que justificaria as variações negativas por canal de vendas e a elevação da ociosidade do setor para o patamar de 39%. No acumulado do ano, entretanto, os resultados foram sólidos, contabilizando-se crescimento em todos os canais de distribuição. Destaque para Exportações em reais (26,5%), beneficiada pela valorização do dólar, e Montadoras (17,4%), cujo desempenho esteve atrelado ao movimento interno mais forte. Com o aquecimento das vendas de veículos novos, o mercado de reposição;
- O número de empregados na indústria de autopeças cresceu 3,2% em 2018, tomando-se por base a amostra de empresas utilizada na Pesquisa Conjuntural.

## I – Faturamento

[Tabela 1] Resumo do Desempenho

Discriminação	Variação			
	Dez 18/ Nov 18	Dez 18/ Dez 17	Acum 18/ Acum 17	Variação acumulada em 12 meses
<b>Faturamento líquido<sup>1</sup> nominal consolidado (%)</b>	<b>-29,37</b>	<b>-0,77</b>	<b>17,43</b>	<b>17,43</b>
Faturamento líquido nominal: vendas para as montadoras (%)	-35,56	-6,88	17,35	17,35
Faturamento líquido nominal: vendas para a reposição (%)	-8,56	10,58	7,86	7,86
Faturamento líquido nominal: exportação em reais (%)	-20,26	9,96	26,52	26,52
Faturamento líquido nominal: exportação em dólares (%)	-22,18	-6,72	10,82	10,82
Faturamento líquido nominal: vendas intrassetoriais (%)	-37,04	2,74	13,81	13,81
<b>Emprego nacional (%)</b>	<b>-2,73</b>	<b>3,24</b>	<b>8,08</b>	<b>8,08</b>
<b>Capacidade ociosa<sup>2</sup> (p.p.)</b>	<b>6,18</b>	<b>2,17</b>	<b>-4,47</b>	<b>-4,47</b>

Fonte: Pesquisa Conjuntural Mensal do Sindipeças

Notas: \* Os valores podem sofrer alterações devido à ajustes realizados mensalmente.

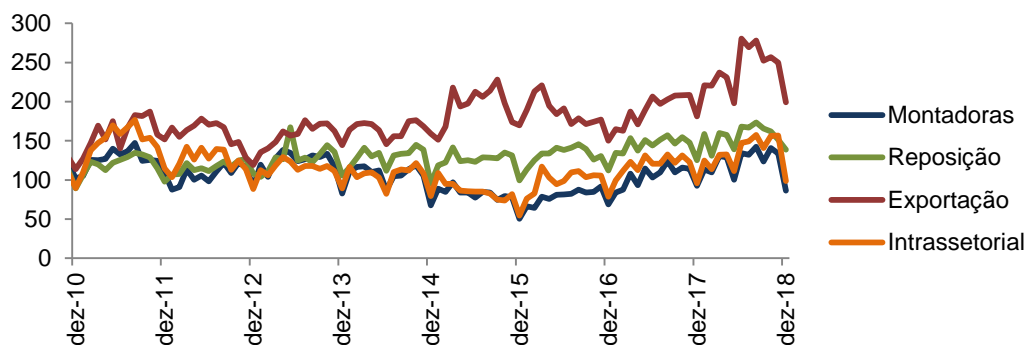
<sup>1</sup>Faturamento líquido nominal: descontando todos os impostos.

<sup>2</sup>Cálculo da comparação anual feita através da média do ano corrente x média do ano anterior

**[Gráfico 1] Faturamento líquido nominal consolidado**

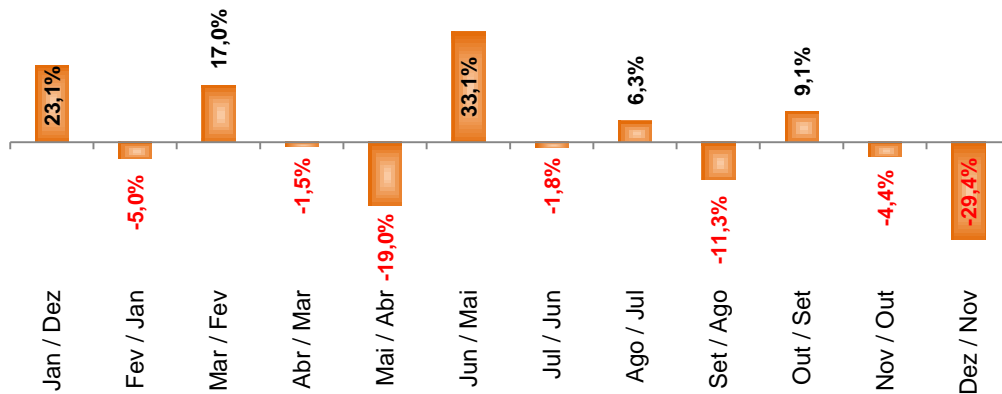
Varição mensal

Números índices - jan/10 = 100



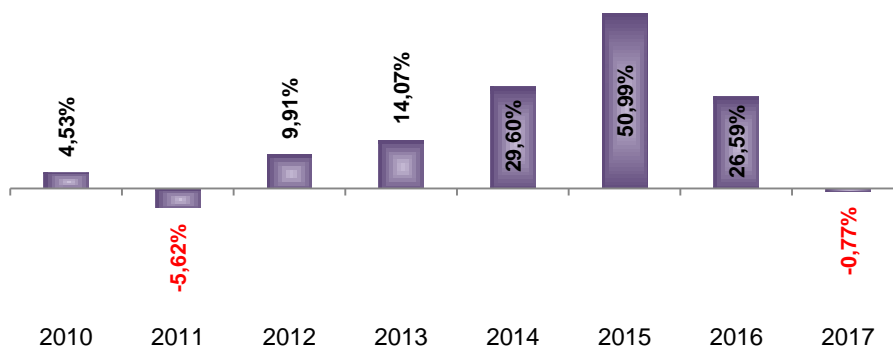
**[Gráfico 2] Faturamento líquido nominal consolidado**

Varição em % (mês x mês anterior)



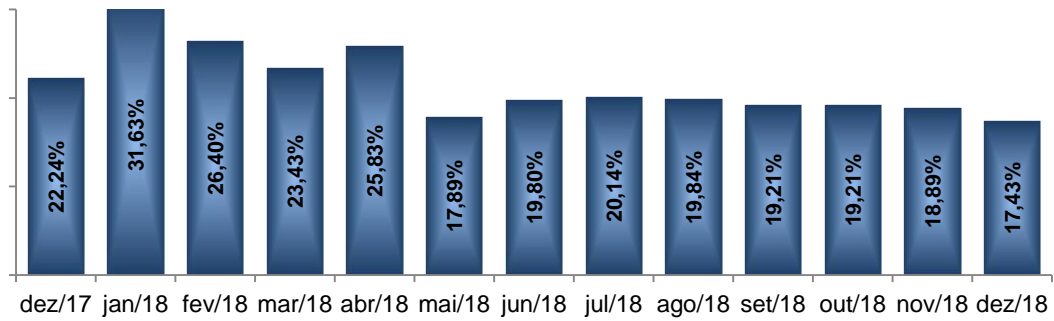
**[Gráfico 3] Faturamento líquido nominal consolidado**

Varição em % de dezembro/2018 x dezembro de anos anteriores)



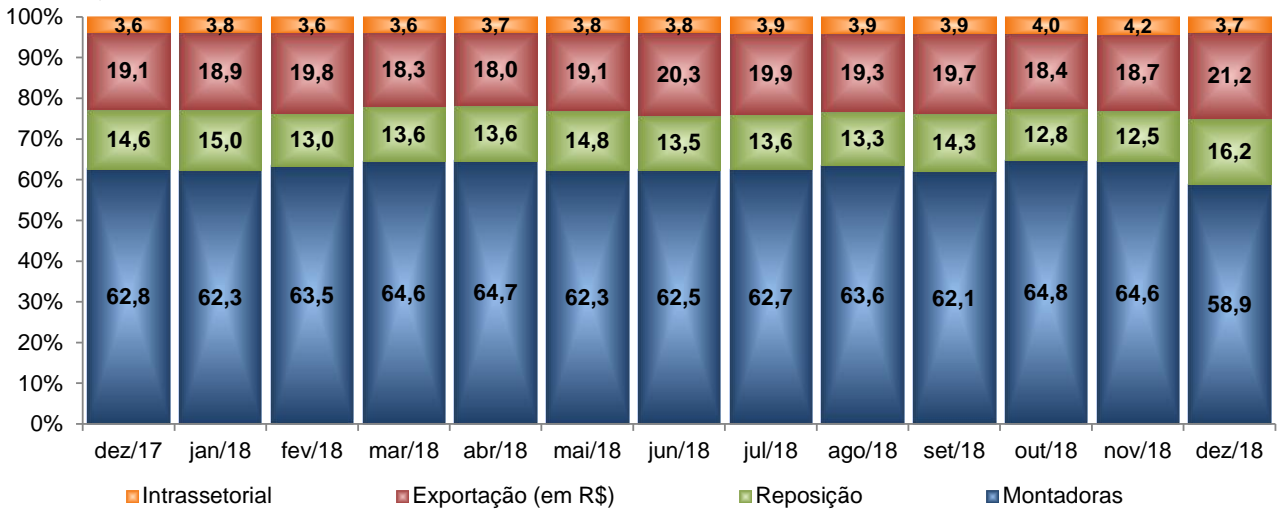
**[Gráfico 4] Faturamento líquido nominal consolidado**

Varição em % (acumulado do ano x mesmo período do ano anterior)



**[Gráfico 5] Distribuição do faturamento por segmento**

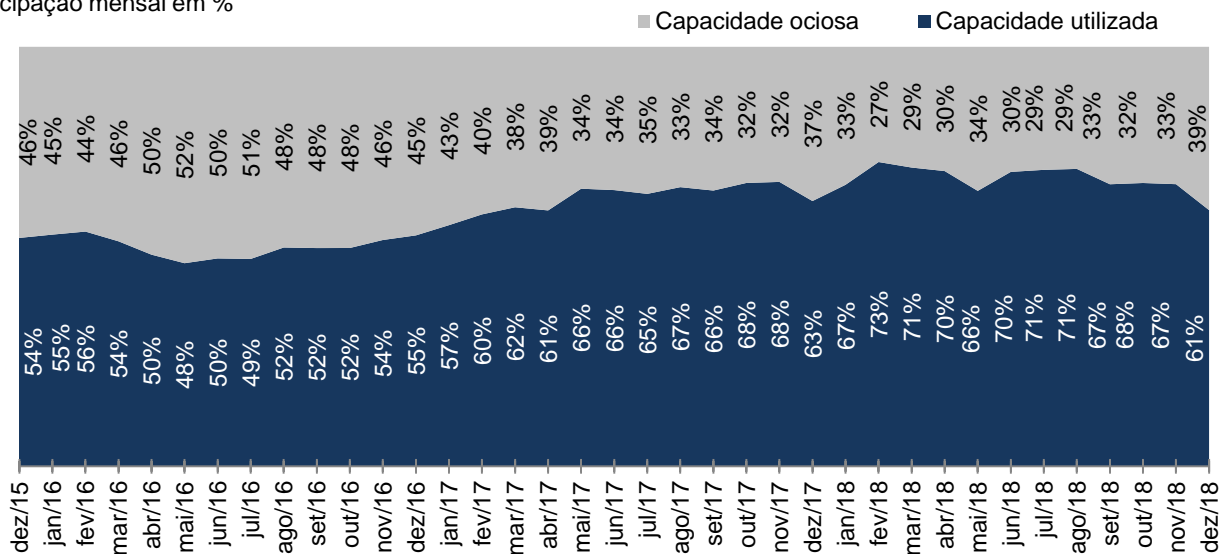
Participação mensal em %



## II – Capacidade Instalada e empregos no setor

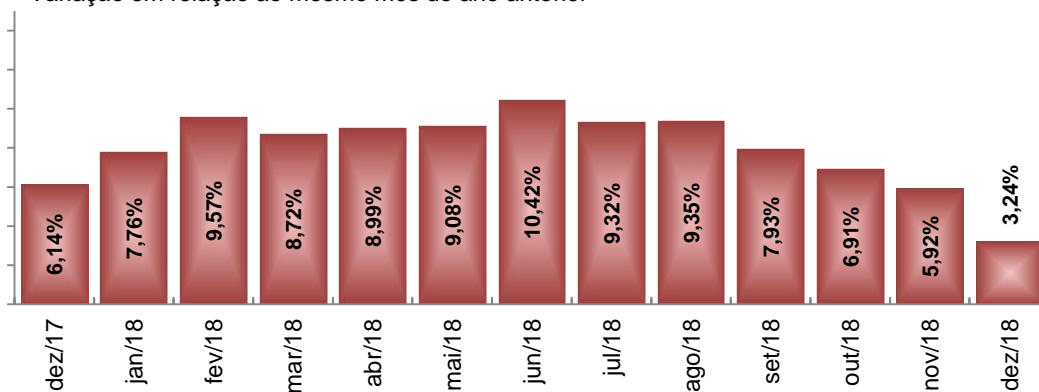
**[Gráfico 6] Utilização da capacidade instalada**

Participação mensal em %



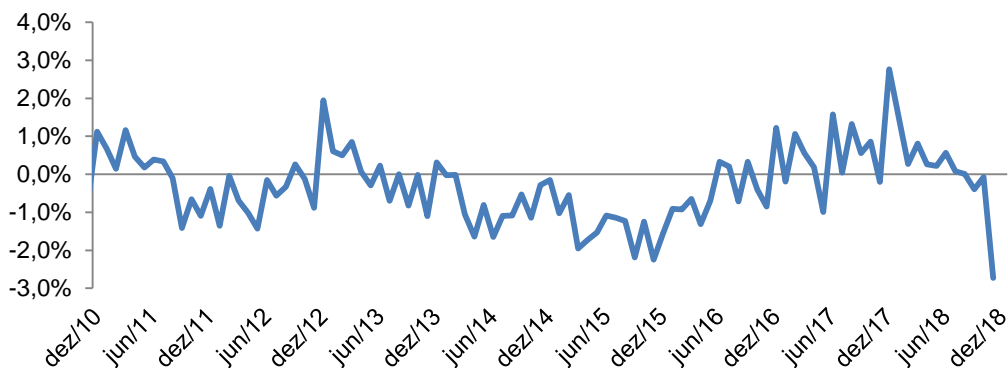
**[Gráfico 7] Evolução do emprego nacional**

Varição em relação ao mesmo mês do ano anterior



**[Gráfico 8] Evolução do emprego nacional**

Varição % em relação ao mês anterior



### **Equipe técnica**

#### **Assessoria de Economia**

Carlos Cavalcanti  
Guilherme Gatti  
Natasha Valala

#### **Mais informações**

Id-economia@sindipecas.org.br  
Telefone: [55 11] 3848-4804

Sindipecas – Sindicato Nacional da Indústria de Componentes para Veículos Automotores

Abipeças – Associação Brasileira da Indústria de Autopeças

Avenida Santo Amaro, 1.386 – Vila Nova Conceição – 04506-001 – São Paulo, SP, Brasil

Telefone: 55 (11) 3848-4848 – [sindipecas@sindipecas.org.br](mailto:sindipecas@sindipecas.org.br)

[www.sindipecas.org.br](http://www.sindipecas.org.br)



Direitos autorais

Copyright © 2019 do Sindipecas.

Solicita-se a menção da fonte Sindipecas para a reprodução total ou parcial das informações contidas neste trabalho.