

Principais resultados em fevereiro

- A **indústria de transformação** estagnou no primeiro bimestre do ano (-0,2%), conforme revelou a pesquisa industrial do IBGE. Encontra-se, entre as poucas exceções, o setor automotivo, cuja produção foi 6,7% superior a do primeiro bimestre de 2018. A indústria de autopeças se perfilou ao ritmo dos negócios, com relativa acomodação da variação nominal do faturamento em fevereiro, haja vista a sazonalidade típica de final de ano. Aproveitando-se do crescimento da produção de veículos na passagem de janeiro para fevereiro (+29,9%) e para as demais bases de comparação (Anfavea), a receita nominal das autopeças cresceu 3,4% em relação ao mês anterior e 12,8% no acumulado até fevereiro.
- As vendas para **montadoras** subiram 7,42% frente a janeiro e, por conseguinte, 3,69% no segmento **intrasetorial**. Esses resultados compensaram as quedas observadas nos demais canais de distribuição (reposição e exportação), sendo relevante observar que, além da volatilidade cambial, alguns fabricantes locais acusaram dificuldades nas vendas para o mercado americano no mês em tela.
- O incremento da receita nominal em doze meses foi de 15,4%, com destaque para a distribuição focada em **montadoras** (15,3%) e **exportações** (20,8%). O mercado intrasetorial, seguindo o bom desempenho das vendas para OEM, subiu 16,7%, enquanto a receita obtida na reposição mostrou alta de 8,7%.
- A **utilização da capacidade** subiu 3 p.p., comparada ao resultado de janeiro. Acima da média de 2018, a utilização em fevereiro deste ano não superou o desempenho registrado em igual mês do ano passado (73%). No tocante ao emprego, houve retração de 1,10% frente a igual mês de 2018 e de 0,2% no acumulado do ano.

I – Faturamento

[Tabela 1] Resumo do Desempenho

Discriminação	Variação			
	Fev 19/ Jan 19	Fev 19/ Fev 18	Acum 19/ Acum 18	Variação acumulada em 12 meses
Faturamento líquido¹ nominal consolidado (%)	3,41	17,70	12,81	15,42
Faturamento líquido nominal: vendas para as montadoras (%)	7,42	21,17	15,12	15,34
Faturamento líquido nominal: vendas para a reposição (%)	-1,16	24,69	13,38	8,75
Faturamento líquido nominal: exportação em reais (%)	-6,79	-1,95	1,53	20,82
Faturamento líquido nominal: exportação em dólares (%)	-6,33	-14,65	-12,27	3,72
Faturamento líquido nominal: vendas intrasetoriais (%)	3,69	39,24	30,33	16,67
Emprego nacional (%)	-0,34	-1,10	-0,20	6,54
Capacidade ociosa² (p.p.)	-2,51	2,66	1,21	-2,43

Fonte: Pesquisa Conjuntural Mensal do Sindipeças

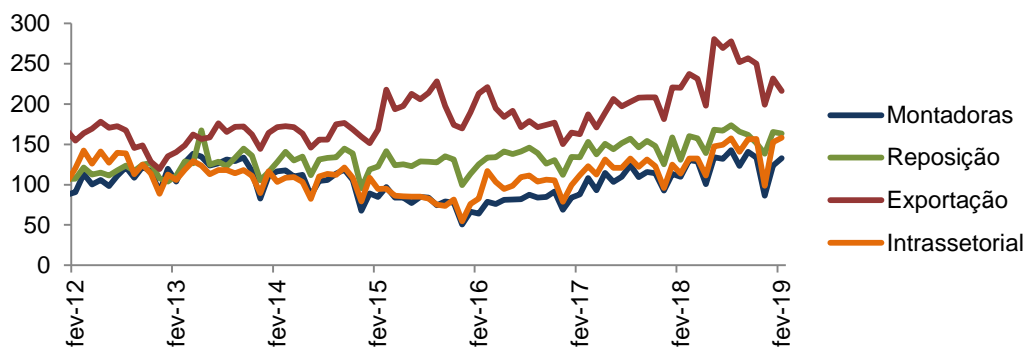
Notas: * Os valores podem sofrer alterações devido à ajustes realizados mensalmente.

¹Faturamento líquido nominal: descontando todos os impostos.

²Cálculo da comparação anual feita através da média do ano corrente x média do ano anterior

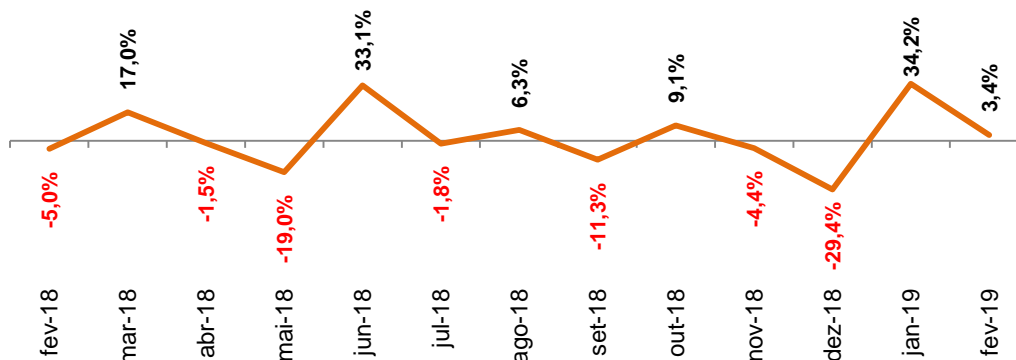
[Gráfico 1] Faturamento líquido nominal consolidado

Varição mensal
Números índices - jan/10 = 100



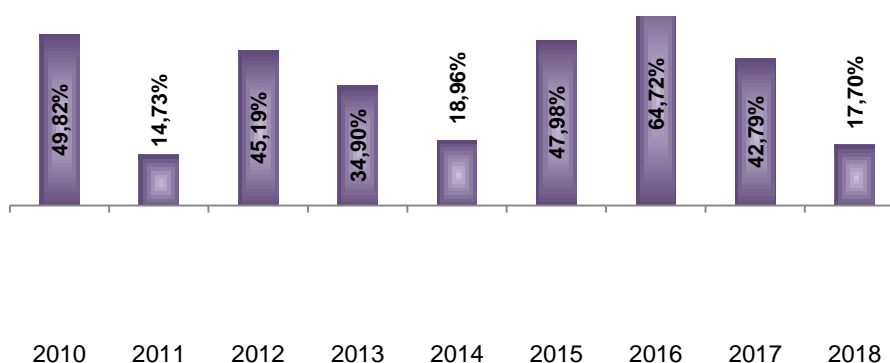
[Gráfico 2] Faturamento líquido nominal consolidado

Varição em % (mês x mês anterior)

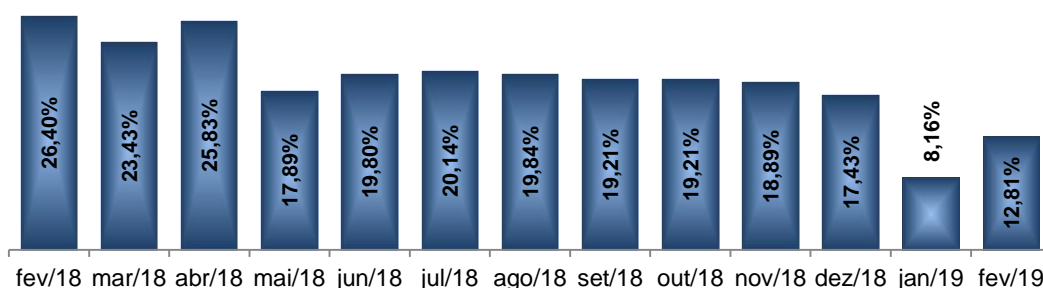


[Gráfico 3] Faturamento líquido nominal consolidado

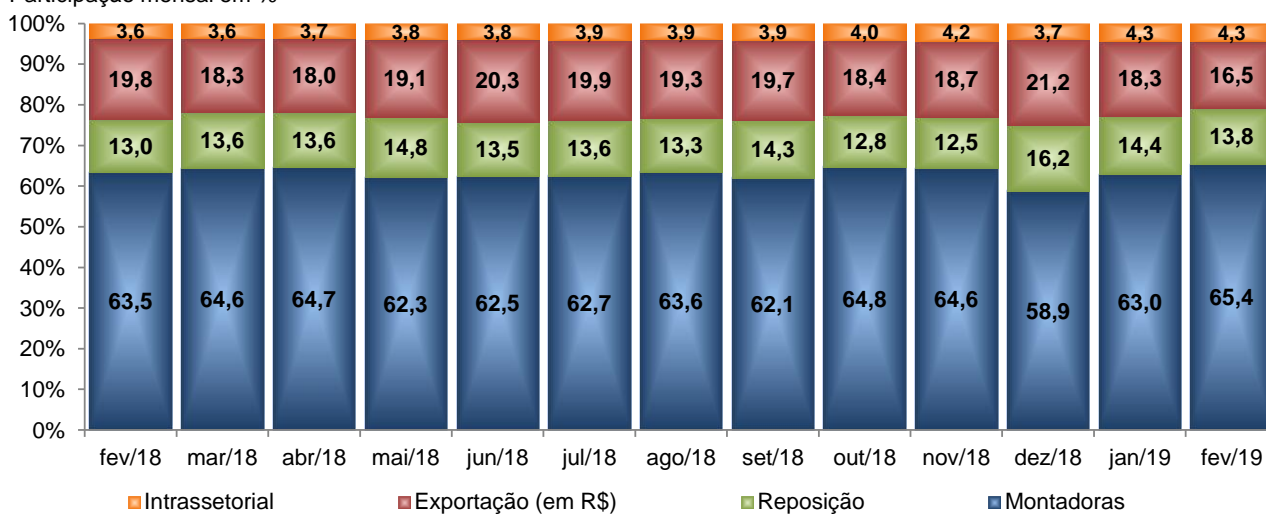
Varição em % de **fevereiro/2019** x **fevereiro** de anos anteriores)



[Gráfico 4] Faturamento líquido nominal consolidado
 Variação em % (acumulado do ano x mesmo período do ano anterior)



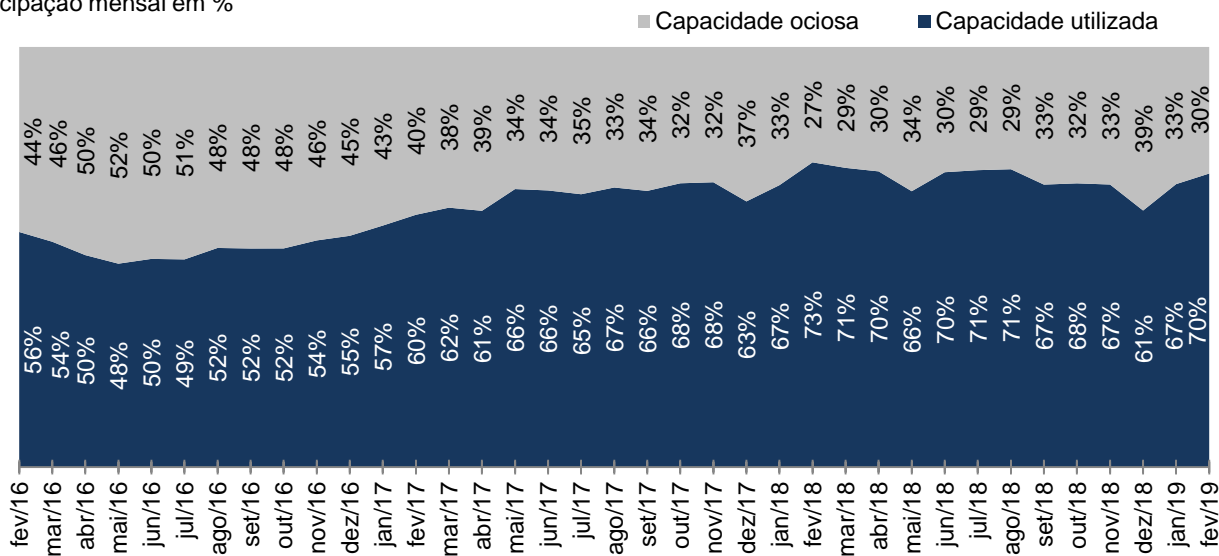
[Gráfico 5] Distribuição do faturamento por segmento
 Participação mensal em %



II – Capacidade Instalada e empregos no setor

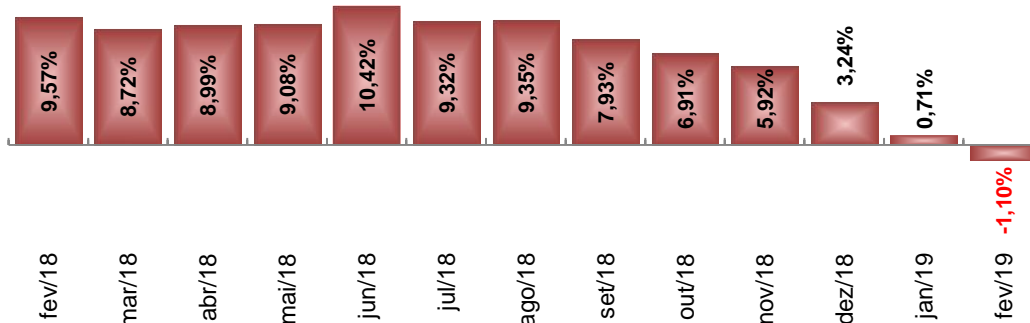
[Gráfico 6] Utilização da capacidade instalada

Participação mensal em %



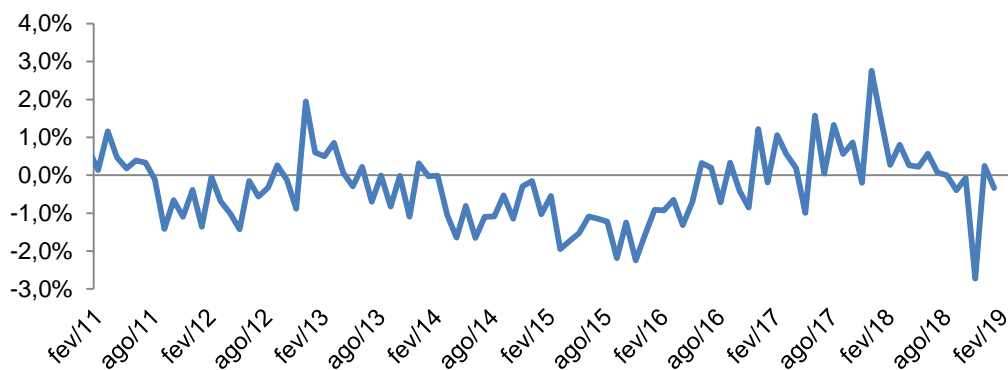
[Gráfico 7] Evolução do emprego nacional

Varição em relação ao mesmo mês do ano anterior



[Gráfico 8] Evolução do emprego nacional

Varição % em relação ao mês anterior



Equipe técnica

Assessoria de Economia

Carlos Cavalcanti
Guilherme Gatti
Natasha Valala

Mais informações

Id-economia@sindipecas.org.br
Telefone: [55 11] 3848-4804

Sindipecas – Sindicato Nacional da Indústria de Componentes para Veículos Automotores
Abipeças – Associação Brasileira da Indústria de Autopeças
Avenida Santo Amaro, 1.386 – Vila Nova Conceição – 04506-001 – São Paulo, SP, Brasil
Telefone: 55 (11) 3848-4848 – sindipecas@sindipecas.org.br
www.sindipecas.org.br



Direitos autorais

Copyright © 2019 do Sindipecas.

Solicita-se a menção da fonte Sindipecas para a reprodução total ou parcial das informações contidas neste trabalho.