



## APRESENTAÇÃO INSTITUCIONAL

- setor automotivo -



# *Operações com o BNDES*

- ✓ Capacidade de pagamento
- ✓ Estar em dia com obrigações fiscais, tributárias e sociais
- ✓ Não estar em regime de recuperação de crédito
- ✓ Ter a posse do terreno/imóvel onde ocorrerão os investimentos fixos
- ✓ **Disponer de garantias para cobrir o risco da operação**
- ✓ **Atender à legislação sócio-ambiental**

Exigência de garantias (i) **personais e reais** OU (ii) **fiança bancária**

Licenças de Instalação do projeto e de Operação das unidades fabris



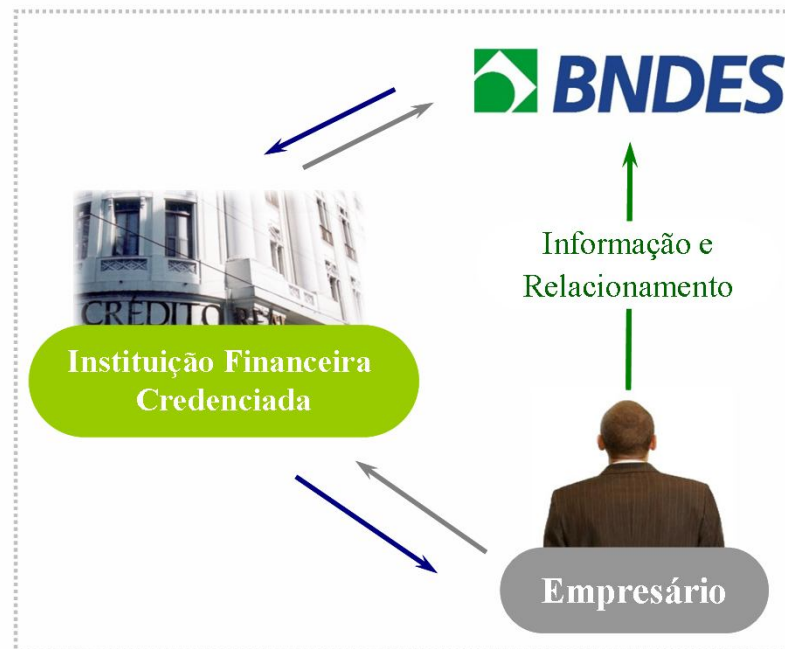
### Operações Diretas

Contratadas diretamente com o  
BNDES



### Operações Indiretas

Instituições financeiras credenciadas pelo  
BNDES



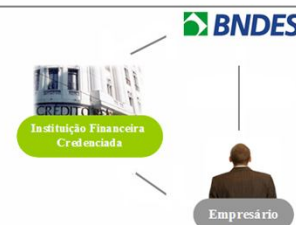
<b>BNDES Finem (Direto)</b>	Projetos de Investimento (>R\$ 10 milhões)
<b>Limite de Crédito</b>	Crédito rotativo para clientes com boa classificação de risco e adimplentes por prazo > 5 anos
<b>Subscrição de Valores Mobiliários</b>	Compra de ações ou debêntures conversíveis de forma minoritária e de natureza temporária ou investimentos através de fundos fechados
<b>Internacionalização</b>	Investimentos de empresas de capital nacional no exterior
<b>Project Finance</b>	Financiamento suportado contratualmente pelo fluxo de caixa de um projeto, servindo como garantia os ativos e recebíveis deste projeto
<b>BNDES Proengenharia</b>	Financiamento a despesas com engenharia relacionadas a desenvolvimento de novos produtos e processos.




## ➤ PRODUTOS E PROGRAMAS – OP. INDIRETAS



<b>BNDES Finem (Indireto)</b>	Projetos de Investimento (>R\$ 10 milhões)
<b>BNDES Automático</b>	Projetos de Investimento (<R\$ 10 milhões)
<b>BNDES Finame</b>	Financiamento à produção e comercialização de máquinas e equipamentos
<b>BNDES Exim</b>	Financiamento à produção nacional de bens e serviços a serem exportados
<b>Cartão BNDES</b>	Crédito rotativo, pré-aprovado, para aquisição de produtos, insumos e serviços por Micro Pequenas e Médias Empresas (MPME)
<b>BNDES Progeren</b>	Capital de Giro para MPME



- 1º. **Entrega da Carta Consulta** (Empresa) 
- 2º. **Enquadramento** (BNDES – 30 dias)
- 3º. **Entrega do Projeto** (Empresa – 60 dias)
- 4º. **Análise do Projeto, Constituição de Garantias e Aprovação** (BNDES – 60 dias)
- 5º. **Contratação** (BNDES e Empresa – 60 dias)
- 6º. **Acompanhamento e Desembolsos** (*Pari passu* às comprovações)



**Atenção:**

- Garantias
- Licenças Ambientais

- 1º. **Entrega dos documentos e detalhes do projeto ao Ag. Financeiro** (Empresa)
- 2º. **Enquadramento, Análise e Aprovação pelo Ag. Financeiro** (Ag. Financeiro)
- 3º. **Enquadramento, Análise e Aprovação pelo BNDES** (BNDES)
- 4º. **Contratação entre a empresa e o agente financeiro** (Empresa e Ag. Financeiro)
- 5º. **Comprovações e Acompanhamento** (Empresa e Ag. Financeiro)
- 6º. **Repasses do BNDES** (BNDES)

# ➤ COMPOSIÇÃO DAS TAXAS DE FINANCIAMENTO

OPERAÇÃO DIRETA	<b>Custo Financeiro</b>	+	<b>Remuneração Básica</b>	+	<b>Tx Risco de Crédito</b>		
	TJLP, TJ-462, Cesta/Dólar, IPCA, TS, TJ-3 e TJ-6		Varia de 0% a 2,5%a.a.		Varia de 0,46% a 3,57% a.a.		
	Dependem da Linha/Programa em que a operação é enquadrada			Op. c/ fiança bancária tem Tx de Risco de Crédito fixada em 0,5% a.a.			
OPERAÇÃO INDIRETA	<b>Custo Financeiro</b>	+	<b>Remuneração Básica</b>	+	<b>Tx Intermediação Financeira</b>	+	<b>Remuneração da Inst. Financeira</b>
	Idênticos aos da Op. Direta				0,5% a.a.		Negociado entre a IF e a empresa

ver legenda dos custos financeiro

# *Linhas e Programas*



### ➤ PRINCIPAIS LINHAS E PROGRAMAS PARA O SETOR AUTOMOTIVO

1. Linha de Apoio ao Aumento da Capacidade Produtiva
2. Programa de Sustentação do Investimento (PSI)
3. BNDES Proengenharia
4. Linha Social
5. Linha Ambiental
6. Cartão BNDES

### ➤ OUTROS:

BNDES-FINAME e BNDES-EXIM

### ➤ PRINCIPAIS LINHAS E PROGRAMAS PARA O SETOR AUTOMOTIVO

1. Linha de Apoio ao Aumento da Capacidade Produtiva
2. Programa de Sustentação do Investimento (PSI)
3. BNDES Proengenharia
4. Linha Social
5. Linha Ambiental
6. Cartão BNDES

### ➤ OUTROS:

BNDES-FINAME e BNDES-EXIM

## ➤ 1. APOIO AO AUMENTO DA CAP. PRODUTIVA



- ✓ **Foco:** Investimentos visando a implantação, expansão e modernização da indústria.
- ✓ **Itens Financiáveis:** Gastos gerais (obras civis, montagens e instalações, treinamento, etc) ;  
Capital de Giro associado ao projeto;  
Máquinas e Equipamentos nacionais com código FINAME  
Máquinas e Equipamentos sem similar Nacional
- ✓ **Itens Não Financiáveis:** Terrenos, equipamentos usados e/ou importados com similar nacional
- ✓ **Forma de Apoio:** Direta (acima de R\$ 10 milhões) ou Indireta
- ✓ **Prazo:** Varia de acordo com a capacidade de pagamento do projeto/empresa



O produto fabricado pela unidade alvo do projeto deverá ter no mínimo 60% de índice de nacionalização.

## ➤ 1. Condições Financeiras

### ✓ Condições financeiras básicas

Itens	Participação BNDES	Custo Financeiro	Remuneração Básica	Tx. de Risco de Crédito
Gastos Gerais	Até 80% (PDR) Até 70% (N/NE) Até 60% (outros)	Máx. 50% TJLP. Mín. 20% ALT\$ Restante TJ-462	1,3%	De 0,46% a 3,57%
Capital de Giro Ass.	Até 60%	ALT\$	2,5%	De 0,46% a 3,57%
Máq e Equip. Nacionais	Até 90% (MPME) Até 70% (outras)	TJLP	0,9%	De 0,46% a 3,57%
Máq e Equip. Importados	Até 60%	ALT\$	2,5%	De 0,46% a 3,57%

### ✓ Participação extra do BNDES

Com exceção do “capital de giro associado”, os itens listados anteriormente podem contar com um acréscimo da participação do BNDES de até **20 pontos percentuais**, desde que a participação total do BNDES não ultrapasse **90%**. A parcela adicional terá custo diferenciado, conforme tabela a seguir.

Itens	Participação Adicional BNDES	Custo Financeiro	Remuneração Básica	Tx. de Risco de Crédito
Gastos Gerais	Até 20 p.p	ALT\$	1,3%	De 0,46% a 3,57%
Máq e Equip. Nacionais	Até 20 p.p.	TJ-462	2,5%	De 0,46% a 3,57%
Máq e Equip. Importados	Até 20 p.p.	ALT\$	2,5%	De 0,46% a 3,57%



ver legenda dos custos financeiro

### ➤ PRINCIPAIS LINHAS E PROGRAMAS PARA O SETOR AUTOMOTIVO

1. Linha de Apoio ao Aumento da Capacidade Produtiva
2. Programa de Sustentação do Investimento (PSI)
3. BNDES Proengenharia
4. Linha Social
5. Linha Ambiental
6. Cartão BNDES

### ➤ OUTROS:

BNDES-FINAME e BNDES-EXIM

- ✓ **Foco:** Estimular a produção nacional e aquisição de bens de capital
  
- ✓ **Itens financiáveis:**
  -  1. Bens de informática e automação bem como capital de giro associado que cumpram o Processo Produtivo Básico (PPB) e que possuam Tecnologia Nacional
  -  2. Ônibus elétricos com código Finame.
  3. Demais ônibus e caminhões com código Finame.
  4. Demais máquinas e equipamentos nacionais com código Finame.
  
- ✓ **Limite de Apoio por Grupo Econômico (setor automotivo):** R\$ 500.000.000,00
  
- ✓ **Forma de Apoio:** Direta (acima de R\$ 10 milhões) ou Indireta
  
- ✓ **Prazo de Financiamento:** Varia de acordo com a capacidade de pagamento do projeto/empresa

## ➤ 2. PSI – Condições Financeiras

### ✓ Condições financeiras básicas

Itens	Participação BNDES	Taxa Fixa	Prazos
1. Tecnologia Nacional	Até 100%	5,0% fixo	Até 96 meses (inclui até 6 meses de carência)
2. Ônibus elétricos	Até 90%	5,0% fixo	Até 144 meses (inclui até 24 meses de carência)
3. Demais Ônibus, Chassis e Caminhões	Até 80% (MPME) Até 70% (outras)	10,0% fixo	Até 96 meses (inclui até 6 meses de carência)
4. Demais Máq e Equip. Nacionais	Até 90% (MPME) Até 70% (outras)	6,5% (MPME) 8,7% (outras)	Até 120 meses (Op1*: inclui até 36 meses de carência) (Op2*: inclui até 24 meses de carência)

(\*) Op1 = Operações de financiamento superior a R\$ 100 milhões  
Op2 = Demais operações

### ✓ Participação extra do BNDES

A participação do BNDES no financiamento dos itens (3) e (4) pode chegar a 90%. A parcela adicional, entretanto, terá custo diferenciado composto por TJ-462 + 2,5% + Risco.



**Prazo de vigência do Programa  
31/12/2011**  
**(prazo máximo para contratação)**

### ➤ PRINCIPAIS LINHAS E PROGRAMAS PARA O SETOR AUTOMOTIVO

1. Linha de Apoio ao Aumento da Capacidade Produtiva
2. Programa de Sustentação do Investimento (PSI)
3. BNDES Proengenharia
4. Linha Social
5. Linha Ambiental
6. Cartão BNDES

### ➤ OUTROS:

BNDES-FINAME e BNDES-EXIM

## ➤ 3. BNDES PROENGENHARIA

- ✓ **Foco:** Projetos de engenharia nacional envolvendo desenvolvimento de produtos ou processos.
- ✓ **Itens financiáveis:**  
Custos, investimentos fixos e despesas diretas associadas às atividades de engenharia relativas ao projeto, como:
  - Mão de obra de engenheiros e técnicos
  - Testes, protótipos, pré-séries e materiais para ensaios
  - Obras civis em laboratórios e centros de P&D
  - Registro de patentes no Brasil ou exterior
- ✓ **Formas de Apoio:** Direta e Indireta.
- ✓ **Valor Mínimo da Operação:** R\$ 3 milhões
- ✓ **Prazo de financiamento:** Varia de acordo com a capacidade de pagamento do projeto/empresa
- ✓ **Condições financeiras**

Itens	Participação BNDES	Taxa fixa
Gastos Gerais	Até 90%	7,0%



**Prazo de vigência do Programa**  
**31/12/2011**  
**(prazo máximo para contratação)**

### ➤ PRINCIPAIS LINHAS E PROGRAMAS PARA O SETOR AUTOMOTIVO

1. Linha de Apoio ao Aumento da Capacidade Produtiva
2. Programa de Sustentação do Investimento (PSI)
3. BNDES Proengenharia
4. Linha Social
5. Linha Ambiental
6. Cartão BNDES

### ➤ OUTROS:

BNDES-FINAME e BNDES-EXIM

## ➤ 4. SOCIAL

- ✓ **Foco:** Apoio a investimentos sociais feitos por empresas
- ✓ **Itens Financiáveis:** Gastos com obras civis, máquinas e materiais relacionadas a projetos sociais.
- ✓ **Itens não Financiáveis:** Projetos sociais contemplados com incentivos fiscais, ações de caráter legal e obrigatório e custeio de atividades sociais correntes
- ✓ **Prazo:** Até 96 meses.
- ✓ **Condições Financeiras Básicas :**

Itens	Participação BNDES	Custo Financeiro	Remuneração Básica	Tx. de Risco de Crédito
Social – âmbito da empresa	Até 90% (N/NE/PDR) Até 80% (outras)	TJLP	0,9%	-
Social – âmbito da comunidade	100%	TJLP	-	-

- ✓ **Participação extra do BNDES:**

A participação do BNDES no financiamento dos inv sociais no âmbito da empresa pode chegar a 90%. A parcela adicional, entretanto, terá custo diferenciado, composto por moeda alternativa + 2,5% + Risco.

### ➤ PRINCIPAIS LINHAS E PROGRAMAS PARA O SETOR AUTOMOTIVO

1. Linha de Apoio ao Aumento da Capacidade Produtiva
2. Programa de Sustentação do Investimento (PSI)
3. BNDES Proengenharia
4. Linha Social
5. Linha Ambiental
6. Cartão BNDES

### ➤ OUTROS:

BNDES-FINAME e BNDES-EXIM

## ➤ 5. AMBIENTAL

- ✓ **Foco:** Apoio a investimentos ambientais.
- ✓ **Itens Financiáveis:** Projetos que promovam melhorias ambientais de caráter não obrigatório :
  - saneamento básico,
  - eco-eficiência,
  - racionalização dos usos de recursos naturais,
  - recuperação e conservação de ecossistemas,
  - implantação de sistemas de gestão e recuperação de passivos ambientais.
- ✓ **Prazo:** Definido de acordo com a capacidade de pagamento da empresa.
- ✓ **Condições Financeiras Básicas:**

Itens	Participação BNDDES	Custo Financeiro	Remuneração Básica	Tx. de Risco de Crédito
Ambiental	Até 90% (N/NE/PDR) Até 80% (outras)	TJLP	0,9% a.a.	De 0,46% a 3,57% a.a.

### **Participação extra do BNDDES:**

A participação do BNDDES pode chegar a 90%. A parcela adicional, entretanto, terá custo diferenciado, moeda alternativa + 2,5% + Risco.

### ➤ PRINCIPAIS LINHAS E PROGRAMAS PARA O SETOR AUTOMOTIVO

1. Linha de Apoio ao Aumento da Capacidade Produtiva
2. Programa de Sustentação do Investimento (PSI)
3. BNDES Proengenharia
4. Linha Social
5. Linha Ambiental
6. Cartão BNDES

### ➤ OUTROS:

BNDES-FINAME e BNDES-EXIM

## ➤ 6. CARTÃO BNDES



- ✓ **Produto:** Crédito rotativo pré-aprovado com pagamentos em prestações fixas e iguais.
- ✓ **Clientes:** Micro, Pequenas e Médias Empresas (MPME's)
- ✓ **Bancos Emissores do Cartão:** BB, CEF, Bradesco e Banrisul
- ✓ **Limite:** Máximo de R\$ 1 milhão por banco emissor
- ✓ **Garantias:** Negociadas entre a empresa e o Banco emissor
- ✓ **Condições de Financiamento:** Prazo Máximo de 48 meses e taxa de juros de 1,02% a.m.
- ✓ **Fornecedores:** Não precisam ser MPME's.  
Produtos c/ índice de nacionalização mínimo de 60% credenciado no BNDES.
- ✓ **Itens Financiáveis :** material de construção;  
tubos e laminados;  
autopeças;  
motos e veículos utilitários ...



### Critérios Básicos para credenciamento:

Empresa deve participar de alguma etapa do processo de fabricação do produto objeto do Credenciamento e ter unidade industrial instalada no Brasil.

### Bens Passíveis de Credenciamento:

Equipamentos **novos**, inclusive conjuntos e sistemas industriais, **produzidos no país** com Índices de nacionalização, **em valor e peso**, iguais ou superiores a 60% ou que cumpram com o **Processo Produtivo Básico (PPB)** ou o **Plano de Nacionalização Progressiva (PNP)**.

### Passo a passo: Solicitação de credenciamento:

1. Ler as normas e instruções de Credenciamento no Portal BNDES.
2. Fazer download do programa de Credenciamento (CFI) disponível no site ;
3. Preencher formulários do Programa (CFI) e enviar os arquivos gerados para o BNDES via Internet ou via Correio em mídia gravada. Os arquivos devem acompanhar a documentação complementar (contrato social, catálogo do produto objeto do pleito de credenciamento, etc) listada no site.

[voltar](#)



***OBRIGADO!***

Para consultas e informações gerais sobre as linhas de apoio financeiro:

Paulo Castor de Castro: (21) 2172-7335 ([pcastor@bndes.gov.br](mailto:pcastor@bndes.gov.br))

# FGI - Fundo Garantidor para Investimentos

Complemento à Apresentação Institucional do BNDES

Outubro de 2010



## ■ **Objetivo:**

- Complementar garantias, mitigando riscos de operações de crédito e promovendo a ampliação do acesso ao financiamento para as empresas de menor porte.

## ■ **Funcionamento:**

- A garantia é possível para parte do financiamento e está sujeita à análise de crédito pelo agente financeiro
- Para concessão da garantia, o fundo cobra um encargo pela garantia complementar, o qual é financiado

**A garantia não é seguro de crédito e não isenta o beneficiário do crédito de suas obrigações financeiras.**

- Até 80% de cobertura, com limite de R\$ 10 MM por beneficiário
- Público-alvo: MPME, Transportador Rodoviário de Cargas (Pessoa Física) e Microempreendedor Individual – MEI
- Produtos atendidos inicialmente: BNDES Finame, BNDES Procaminhoneiro, BNDES Automático e BNDES Exim pré-embarque, inclusive no BNDES PSI (lista completa disponível no site do BNDES)
- Encargo por Concessão de Garantia (ECG): variável conforme o prazo e valor garantido (fator 0,10% a.m. para investimento e 0,15% a.m. para giro isolado)

*Exemplo: Em uma operação de aquisição de equipamento do BNDES Finame, com liberação única no valor de R\$ 100 mil, prazo total de 60 meses e garantia de 80% do FGI, o valor do ECG será de R\$ 5.042,02 para todo o financiamento*

- Nas operações de crédito de repasse com garantia do FGI, os Agentes Financeiros têm a sua remuneração limitada, de acordo com a tabela abaixo:

% Risco Agente	% Risco Fundo	<i>Spread</i> Máximo (% a.a.)
20	80	3,00
30	70	3,50
40	60	4,00
50	50	Limite da linha/programa
60	40	
70	30	
80	20	

Com exceção das linhas com *spread* pré-fixado

## GARANTIAS

VALOR GARANTIDO	
até R\$ 1 mi	
acima de R\$ 1 mi	

- Nas operações realizadas com cooperativas ou pessoas físicas a garantia fidejussória poderá ser prestada por terceiros.
- Nas operações realizadas com caminhoneiros, serão exigidas garantias reais independente de qual seja o valor da operação, mediante a alienação fiduciária do bem financiado. Neste caso a garantia fidejussória pode ser dispensada.
- A garantia fidejussória também poderá ser dispensada nas operações realizadas com cooperativas, empresários individuais e microempreendedores individuais, desde que constituídas garantias reais no valor da operação.



O Encargo por Concessão de Garantia – ECG remunera o risco assumido pelo Fundo na prestação da garantia para o acesso ao crédito.

\* O ECG não isenta o beneficiário do cumprimento de suas obrigações financeiras.

### Benefícios do Modelo

MPME	Agente	BNDES
<ul style="list-style-type: none"> <li>- Acesso ao crédito;</li> <li>- Redução de Custo.</li> </ul>	<ul style="list-style-type: none"> <li>- Redução do Risco de Crédito</li> <li>- Ampliação da Carteira</li> <li>- Redução da alocação de capital</li> </ul>	<ul style="list-style-type: none"> <li>- Ampliação dos Financiamentos a MPME</li> <li>- Qualidade da Carteira dos Agentes Financeiros</li> </ul>



Governo do Estado de São Paulo  
Secretaria da Fazenda



**NossaCaixa**  
**Desenvolvimento**  
AGÊNCIA DE FOMENTO DO ESTADO DE SÃO PAULO



**Banco BRP**



**Bradesco**



**Banco do Nordeste**

